

FORVALTNING, DRIFT OG VEDLIKEHOLD

PROSJEKT:

Entreprise:	Entreprenør/leverandør navn, adresse, tlf, e-post, kontaktperson)
.....
Underleverandør:	
Leveranse:	Underleverandør (navn, adresse, tlf, e-post, kontaktperson)
Leverandør: Adaptor Hjelpemidler AS	Sporveisgata 10 0352 Oslo, bc@adaptor.no , 23215555
Garanti/reklamasjon:	Adaptor bestillings nr./lev dato:..... (for gyldig garanti/reklamasjon på produkt)
Installatør:

Beskrivelse av leveranse sted adresse ol:

Prosjekt:

Beskrivelse av installasjon:

Produkt type levert:

Type nr/beskrivelse:

.....

.....

Krav etter TEK 17/NS referert til i FDV er fulgt:

Eventuelle avvik: (begrunn/dokumenter tiltak):

.....

.....

Installasjons metode:

.....

Annen relevant informasjon:

.....

FORVALTNING, DRIFT OG VEDLIKEHOLD

Produktnr. på std akryl skilt:

- BP1010211
- BP1010231
- BP1010232
- BP1010233
- BP1010241
- BP1010242
- BP1010243
- BP1010244
- BP1010245
- BP1010246
- BP1010248
- BP1010249
- I tillegg andre tilsvarende skreddersydde akrylskilt etter mål og innhold

Se vedlagt teknisk spesifikasjon:

Mål: 140 x 140 til 200 x 200 mm og div andre størrelser. Std tykkelse: 1,6 mm (1- 3 mm), taktil tykkelse 0,8 -1 mm.

Modifisert akryl. Brannhemmende materiale.

Std. farger: Svart, mørk grå, transparent og hvit med svart eller hvit tekst, svart, hvit og transparent blindeskrift.

Andre farger eller bak folie kan bestilles. Luminanskontrast min 0,8 mellom tekst og bakgrunn på alle skilt.

Løse bokstaver uten bakplate kan også leveres (med tre mal for montering).

Teksthøyde mellom 15 -50 mm avhengig av type skilt. Blindeforbundet og NS anbefaler minimum 15 mm. Andre farger på bestilling mot tillegg. Skiltene leveres med og uten avtakbare aluminiums rammer og braille.

Vedlegg: Produktblad: Universelt utformede skilt

Installasjon innendørs:

For å få en sterk innfesting innendørs er det viktig at elementer presses hardt inn mot hefteflate. Tape lim avhengig av veggflate.

Vi anbefaler innfesting av elementene med diverse 3M tape lim. Skal du feste direkte på metall anbefales 3M VHB 5925F. Rengjør flaten godt gjerne med TEC 7 cleaner. Om veggen er av et ikke sugende materiale (f.eks. treverk) må en feste mekanisk. Bruk da f.eks. aluminiums skiltramme eller skrufester med skrueskjuler. .

Installasjon utendørs kun under tak:

Samme anbefaling for utendørs innfesting bortsett fra at vi her kun anbefaler bruk av 3M VHB 5925F kun på slette sugende flater. Ute anbefaler vi innfesting med skruer og skrueskjuler. Vi anbefaler bruk av 3 mm akryl bakplate utendørs eller metall. Vurder stål eller aluminium om skiltene skal tåle store værbelastninger.

Montering:

FORVALTNING, DRIFT OG VEDLIKEHOLD

I NS11001:2018 står det at skilt skal monteres med senterhøyde på 150 cm. Ved heis eller trapp 80 - 120 cm. Vi anbefaler 120cm

Der det finnes taktile gulvbelegg skal skiltene monteres i sammenheng med disse. Skiltene skal festes slik at de er godt synlige for alle (også svaksynte) og ikke foran/ved en hindring. Det skal være mulig å gå helt inntil skiltene som monteres i personhøyde.

Minimumskrav i forhold til installasjon og produkttegenskaper:

For å få en riktig og forsvarlig installasjonsløsning som følger forskriftene må en følge TEK 10/17 og retningslinjene gitt i NS11001:2018 Del 1 og 2, NS3041.

Alle skilt i publikumshøyde plassert i områder der de beveger seg definert til publikumsbygg, publikums soner eller kontorbygg skal:

- Ha tekst/piktogram med en luminanskontrast mot bakgrunnen på 0,8 eller mer (TEK/NS)
- Være taktile og/eller med lyd (TEK 17)
- Ha en tekst høyde på 25 mm om de skal kunne leses på avstand (NS)
- Ha en tekst høyde på min 15 mm om en kan gå helt inntil skiltet (NS)
- Ha en tekst høyde på min 10 mm i et ringetablå ol. (ikke skilt) (NS)
- Punktskrift som i bøker (6 punkt) (amerikansk std. med norsk alfabet) (NS)
- Teksten 1 mm høy og punkt minst 0,6 mm høy (NS/Amerikansk std)
- Piktogram uten tekst skal minst være 200 x 200 mm (NS)
- Maks høyde på taktile bokstaver 50 mm (anbefaling Blindeforbundet)
- Avstand mellom punktskrift og punktskrift tekst 10 mm +/- 1 mm (Blindeforbundet /Am. std.)
- Monterings senterhøyde 150 cm. Ved heis/trapp 80 – 120 cm (anb. 120 cm) (TEK 17)

Driftsinstruks: En gang i året bør elementene sjekkes for skader og om de sitter godt.

Vedlikeholds instruksjon:

Ikke behov for vedlikehold bortsett fra normalt renhold og sjekk for skader.

Renhold:

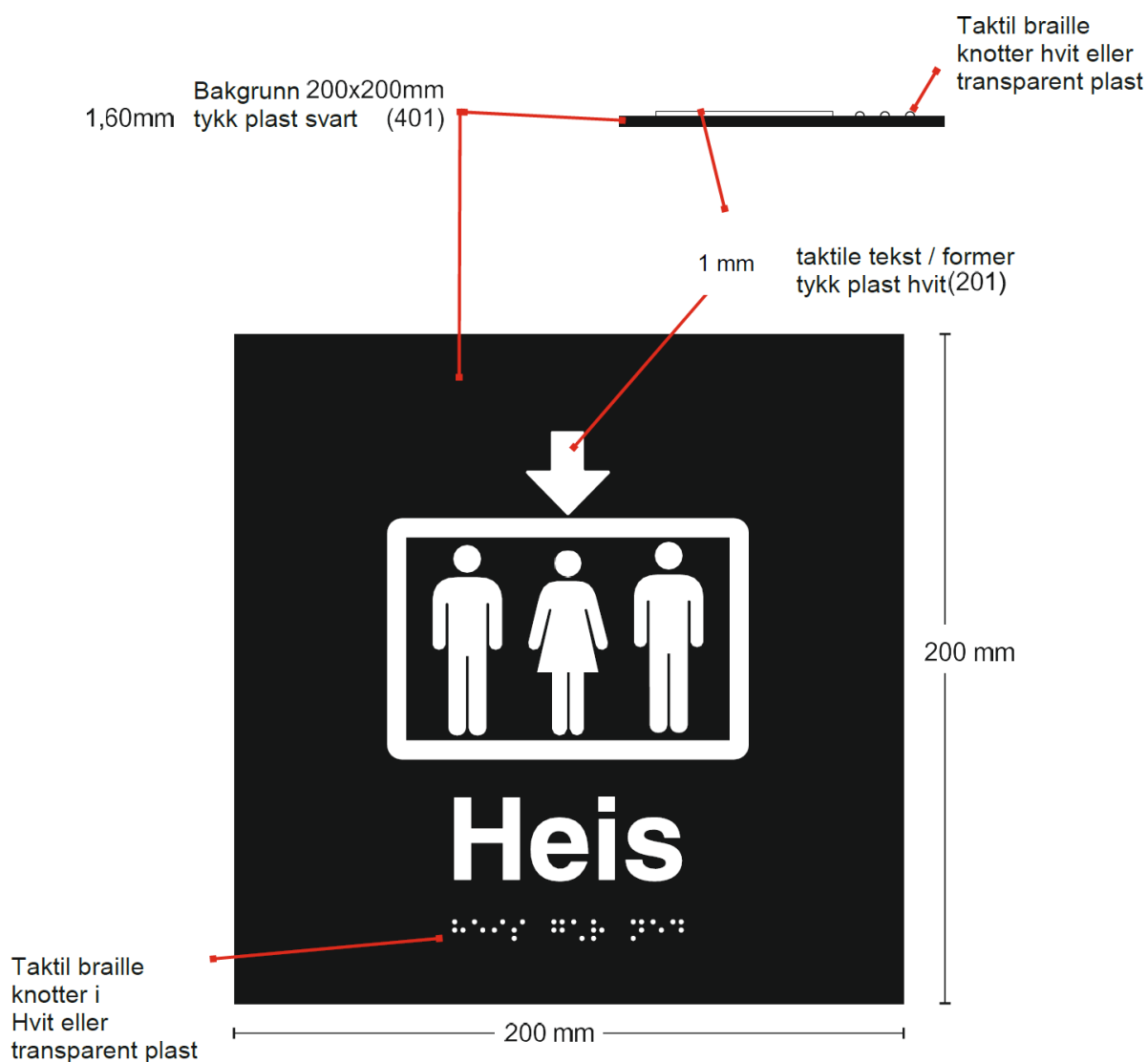
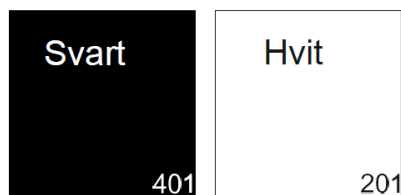
Rengjør akryl med en ren lett fuktig lofri klut gjerne med mild såpe eller et plast rengjøringsmiddel (f.eks.: Antistatic Plastics Cleaner, produced by Burnus GmbH). For å fjerne olje, fett eller tjære bruk hexsan eller parafin. Ikke rengjør elementene med ammoniakk, bensin, aceton, cellulose tynner ol.

Om elementene mot formodning skulle oppta statisk elektrisitet kan de behandles med anti statisk rengjøringsmiddel (se over).

FORVALTNING, DRIFT OG VEDLIKEHOLD

Vedlegg:

Taktile universelt utformede akryl skilt:



FORVALTNING, DRIFT OG VEDLIKEHOLD

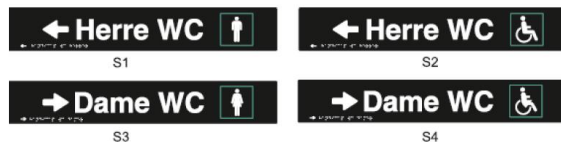
Skiltoversikt pr 12.12.2016

Std farger bakgrunn: Svart, hvit, transparent og mørk gråbrun, Tekst: Hvit og svart Braille: Hvit, svart og transparent



mf. ved behov

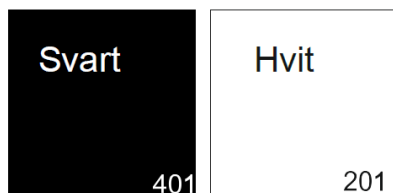
Skriv på antall sekunder



Skriv på pilens retning. * Skal ha ny design

FORVALTNING, DRIFT OG VEDLIKEHOLD

Taktile universelt utformede skilt fortsetter:



Material spesifikasjoner:

Materialets egenskaper:

Materiale:	Modifisert akryl	Kan limes	ADA kompatibel
Overflate:	Matt (reflekterer ikke)	Kan kappes og laser kuttes	UV stabil
Størrelse:	Mange: min 60 mm høyde	Kan bakfolieres	Braille graveres
Tykkelse:	0,8 , 1,0, 1,6 og 3,2 mm	Kan brukes utendørs	
Bruk:	Taktil kompatibel braille skilt	Kan bak belyses	
Roterende kutte dybde:	6,35 mm rund, 0,51 mm tupp på 20 – 25 grader	Kan bøyes ved oppvarming	
		Kan printes på	
		Kan varme stemples	

Rengjøring:

Rengjør akrylplatene med mildt såpevann eller en kommersielt tilgjengelig plastrens og en loddfri klut. For å fjerne fett, olje- eller tjære, bruk heksan eller fotogen, etterfulgt av en såpeopløsning. Unngå rengjøringsmidler som inneholder ammoniakk eller alkohol.

Nøytraliser statisk elektrisitet:

Modifisert akrylplater kan nøytraliseres med en anti-statisk rengjører eller ioniserende luftpistoler og stenger.

Montering:

Modifisert akrylskilt kan monteres med to sidig tape (for eksempel 3M VHB5925F), skruer med skjuler (må borre hull i skilt) eller en aluminiums ramme.

FORVALTNING, DRIFT OG VEDLIKEHOLD

Fargepalett til taktile akrylskilt:

Rød 601	Burgunder 602	Bordeaux 671	Lidenskap rosa 661	Dal 823
Orange 603	Gul 701	Gress grønt 905	Lysegrønn 901	Furu grønn 902
Blågrønn 921	Svart skog grønn 903	Bahama blå 509	Mauvi blå 507	Kina blå 302
Blå 501	Luftmakt blå 504	Marine blå 502	Antikk elfenben 801	Sand 808
Aske 214	Pergament 811	Hvit 201	Sandeltre 218	Lys hvit 204
Lysegrå 305	Perle grå 306	Drivved 595	Grå 301	Sølvgrå 308
Kullgrå 307	Slagg 413	Beige 831	Candlewick 805	Taupe 802
Mørkebrun 803	Med. brun 821	Svart 401	Cooper 891	Dyp bronse 871
Gull 771	Sølv 304	Graffiti 398	Klar 101	