





	<b>EN 14041</b>		Distributed in EU by Laminate Park GmbH & Co KG Werkstr. 66265 Heusweiler/Eiweiler GERMANY
	  	  	
			<b>EN 13329</b> <b>Select 933</b>

### PRODUCT

Code	8161		
Dimensions	mm	1292 x 194 x 9	According to EN 13329
Construction	Process	RML	
	Base board	HDF (density 900-950 kg/m <sup>3</sup> )	According to EN 316
	Locking system	T-Lock system	Produced under license of Välinge Innovation AB
	Edge protection	MRTech	
Guarantee	Years	10 years Tarkett commercial guarantee	

### FEATURE

### NORM

### REQUIREMENTS

### TARKETT TYPICAL VALUE

#### Requirements for classification

Abrasion resistance	EN 13329 – Annex E	AC5	AC5
Impact resistance	EN 13329	IC3	IC3
Stain resistance	EN 438-2 (Group 1,2 & 3)	Groups 1&2: grade 5 - group 3: ≥ grade 4	Groups 1&2: grade 5 - group 3: ≥ grade 4
Resistance to cigarette burns	EN 438-2	≥ grade 4	≥ grade 4
Effect of furniture legs	EN 424	No damage	No damage
Castor chair test (soft rolls)	EN 425	No change in appearance or damage	No change in appearance or damage
Thickness swelling	EN 13329 – Annex G	≤ 18 %	≤ 9 %

#### General requirements

Thickness	EN 13329	Nominal thickness +/- 0,5 mm	9 mm; +/- 0,4 mm
Length	EN 13329	Nominal length +/- 0,5 mm	1292 mm; +/- 0,2 mm
Width	EN 13329	Nominal width +/- 0,1 mm	194 mm; +/- 0,1 mm
Squareness (q)	EN 13329	q max ≤ 0,2 mm	≤ 0,1 mm
Straightness of the surface layer (s)	EN 13329	s max ≤ 0,3 mm/m	≤ 0,3 mm/m
Flatness width	EN 13329	Concave ≤ 0,15% - Convex ≤ 0,20%	Concave ≤ 0,15% - Convex ≤ 0,20%
Flatness length	EN 13329	Concave ≤ 0,50 % - Convex ≤ 1,00 %	Concave ≤ 0,50 % - Convex ≤ 1,00 %
Opening between elements (o)	EN 13329	o average ≤ 0,15 mm – o max ≤ 0,20 mm	o average ≤ 0,15 mm – o max ≤ 0,20 mm
Height difference between elements (h)	EN 13329	h average ≤ 0,10 mm – h max ≤ 0,15 mm	h average ≤ 0,10 mm – h max ≤ 0,15 mm
Dimensional variations	EN 13329	≤ 0,9 mm	≤ 0,9 mm
Light fastness	EN 13329	Blue wool scale – EN ISO 105 ≥ level 6 Grey scale – EN 20105 ≥ level 4	≥ level 6 ≥ level 5
Static indentation	EN 433	No visible change, indentation ≤ 0,01 mm	No visible change, indentation ≤ 0,01 mm
Surface soundness	EN 13329	≥ 1,00 N/mm <sup>2</sup>	≥ 1,60 N/mm <sup>2</sup>

#### Use and safety

Flame resistance	EN 13501-1	at least Cfl-s1	Bfl-s1
Formaldehyde emission	EN 717-1	E1	E1
Slip resistance: friction coefficient	EN 14041 / EN 13983	≥ 0,30 – class DS	≥ 0,30 – class DS
Slip resistance: walking method	BGR 181 / DIN 51130	≥ R9	R10
Thermal resistance	DIN EN 12667	≤ 0,150 m <sup>2</sup> K/W	≤ 0,150 m <sup>2</sup> K/W
Reduction of Drum Sound	IHD-W431/ EPLF 021029-3	In combination with Tarkett Pro Foam:	5,4sone / 20,4% = SL20
Electrical discharge	DIN EN 1815	U <sub>p</sub> ≤ 2kV	U <sub>p</sub> ≤ 2kV

### LOGISTICS INFORMATION

7 planks/box

1,754 m<sup>2</sup>/box

8,9 kg/m<sup>2</sup>

56 boxes/pallet

98,254 m<sup>2</sup>/pallet



## RENGJØRINGSANVISNING

### LAMINAT

**Tarketts** laminatgulv er bygd på en HDF kjerne, en homogen presset plate med høy densitet og god dimensjonsstabilitet, som gir god motstand mot inntrykksmerker og forandringer i luftfuktighet. Den homogene platen gir også en sterk og sikker not – og fjærkonstruksjon.

### DAGLIG RENHOLD

I det daglige renholdet vil det være tilstrekkelig med støvsuging kombinert med bruk av tørre mopper.

Ved behov for bruk av rengjøringsvann, skal vannet tilsettes et nøytralt rengjøringsmiddel.

Brukes mopp skal vannet sprayes på moppen med sprayflaske. Ved bruk av klut skal denne være hardt oppvridd. **Ettertørk alltid med tørr mopp.**

Flekker fjernes ved at det sprayes direkte på flekken og tørkes med en gang.

**NB ! Unngå bruk av mye vann. Vannsøl må tørkes opp straks !**

### GENERELT

For å beskytte gulvet anbefales bruk av møbelknotter under alle stolben og andre møbler. Ikke dra møbler over gulvet når de skal flyttes.

### LEGGING

Laminat bør ikke legges oppå vegg til vegg teppe, nysparklet underlag eller fuktig betong. **Legges laminat på gulv på mark, kreves alltid fuktspærre, dersom det ikke allerede ligger vinyl.**

**Betong må være tørket i minst 80 døgn før legging.** Restfukt skal ikke overstige 60% RF.

Ved restfukt mellom 60 og 95%, skal det brukes fuktspærre som sikrer mot fuktvandring.

**Dersom restfukt overstiger 95%, skal laminat IKKE legges.**

Luftfuktigheten i rommet skal være 30 – 60 % RF.

Fuktspærren består av aldriingsbestandig polyetylenfolie, min. tykkelse 0,2 mm. Den legges med 20 cm overlapp og teipes. **Legges laminat på eksisterende parkett eller beleg, brukes alltid ullpapp som underlag.**