

Omnisports REFERENCE



KEY POINTS

Description :

Vinyl sports floor covering over fibreglass mat with PVC foam backing. Sanitized® (anti-bacterial coating). Protected with Top Clean XP® (dirty-resistant treatment for ease of maintenance)

3 types of installation :

- Loose laid
- Glued Installation
- Installation on Tarkolay

Surface Texture : Sorrent

Compatible Installation :

Association possible with a sub construction (Lumaflex type)

Installation instructions and maintenance guide :

On request

Dimensions (EN 426/EN 427) :



2 m



20.5 lm or 23 lm

Total thickness (EN 428/EN 429) :



6.5 mm (± 0,15mm)

Total weight (EN 430) :



4.71 kg/sqm (± 500g)

Properties	Standards	Omnisports REFERENCE		
		Loose-laid	Glued Installation	Installation on Tarkolay

Sports properties

Property	Standard	Loose-laid	Glued Installation	Installation on Tarkolay
Friction	EN 13036-4	88		
Shock absorption %	EN 14 808	26	27	28
Vertical deformation	EN 14 809	1.11 mm	1.33 mm	1.26 mm
Vertical ball rebound	EN 12235	100 %	99 %	100 %
Specular gloss	EN ISO 2813	14.4 %		








Classification

Property	Standard	Classification
Reaction to fire	EN 13501-1	Cfl-S1 On raw concrete and wooden board
Formaldehyde Emission	EN 717-1 EN 717-2	No formaldehyde
Pentachlorophenol	EN 12673	No pentachlorophenol

Technical Characteristics

Property	Standard	Technical Characteristics
Wear Layer	EN 429	0.70 mm
Abrasion	EN ISO 5470-1	0.098 g
Resistance to indentation	EN 1516	0.21 mm 0.40 mm
Behaviour under a rolling load	EN 1569	≤ 0.50 mm No degradation
Resistance to impact	EN 1517	No degradation

Specific Characteristics





Surface treatment	Anti bacteria and anti fungus treatment +		Topclean X-treme performance protection		 
Maintenance					
Available Colours 10 plain colours 4 wood looks	Yellow	Orange	Red	Grey	
	Forest Green	Royal Blue	Field Green	Teal	
	Sky Blue	Black			
	Maple	Beech	Oak Classic	Oak Gunstock	



On loose laid only



COMPATIBLE SLABS: Concrete, asphalt screed, anhydrite screed. Any deviation of the slab must be corrected prior installation (6 mm under a 3 m straight edge). We reserve the right to modify these specifications without, however, affecting their compliance with standards.

CE 09	EN 14904 : 2006 Vinyl Indoor sport floor with PVC foam backing	Manufactured in: Tarkett Sedan SAS 2 avenue François Sommer 08200 SEDAN FRANCE EN 651 OMNISPORTS REFERENCE
	 On raw concrete and wooden board  26% loose laid  27% glued installation  28% installation on Tarkolay	

The Sedan production factory is registered and conforms to the ISO 9001:2000 quality management system. 	The Sedan production factory is registered and conforms to the environmental management system ISO 14001. 
--	--



Tarkett France – 2, rue de l'Égalité – 92748 Nanterre cedex – TÉL. +33(0)1 41 20 40 40 – FAX +33(0)1 41 20 47 05 – info@tarkett.com
 S.A.S au capital de 30800000 euros – RCS Nanterre 410 081640
www.tarkett-sports.com



THE ULTIMATE SURFACE EXPERIENCE

Vedlikeholds-
anvisning

Tarkett Sportsgulv Omnisports

2010-12-15



OMNISPORT

Omnisports har en unik polyuretanforsterket overflate (TopClean) som forenkler den daglige rengjøringen og krever mindre periodisk vedlikehold. For å utnytte gulvets egenskaper maksimalt, bør våte rengjøringsmetoder unngås og erstattes med tørre eller fuktige metoder samt en høy maskinutnyttelse. Dette sparer rengjøringsmidlene og gir en bedre rengjøringskvalitet.

STØVBESKYTTELSE

80% av all skitt i et bygg kommer in via inngangen. Et effektivt avtørkningssystem anbefales. Gulv kan skades av sand og grus og rengjøringen blir enklere og mer kostnadseffektiv om mengden løse partikler minsker.

BYGGRENGJØRING

Fjern alle løse partikler

Rengjør gulvet med nøytral rengjøring enten med fukt-mopping eller med maskin.

Om lokalet er skittent med gips- eller betongstøv, bør et grov rengjøringsmiddel med pH 5-7 benyttes.

DAGLIG RENGJØRING

Benytt tørr- eller fukt-mopping og et nøytralt rengjøringsmiddel (pH 7-9). Ikke overdoser, følg alltid fabrikantens doseringsanvisninger.

Tørk opp søl umiddelbart for å unngå flekker.

Ved maskinell renjøring benyttes kombiskuremaskin med hvit eller gul pad.

PERIODISK VEDLIKEHOLD

Omnisport skal ikke polishbehandles.

Ved veldig skittent gulv med f.eks friksjons-/helmerker eller håndballklister, skal gulvet rengjøres på følgende måte:

Skuremaskin på lav hastighet (150-175 omdreininger). Benytt rød pad og ved behov grovrent med pH 10-11.

Sug opp det møkkete vannet med våtstøvsuger.

Skyll gulvet med rent, lunkent vann og skuremaskin.

Støvsug igjen.

Tørrpoler overflaten med high speed-maskin med hvit/beige pad for å gjenopprette overflateegenskapene.

GENERELLE RÅD

Fjern flekker når de er ferske. Benytt hvit/rød klut i kombinasjon med allrent, rødsprite eller salmiakk. Ettetørk med rent vann.

Svarte gummihjul og gummiknotter kan misfarge gulvet.

Gulvbeskyttelse skal finnes på alle stolben.

Plastgulv skades av løsningsmidler.

Ved søl av olje, tørk opp umiddelbart da overflaten kan bli misfarget.

Tenk på at lyse farger øker rengjøringsarbeidet.

Svarte skosåler bør aldri benyttes på gulv for innendørsidrett.



DANMARK
Tarkett A/S
Lunikvej 2
2670 Greve
Tel : 43 90 60 11 - Fax : 43 90 37 00
info.dk@tarkett.com
www.tarkett.dk

NORGE
Tarkett AS
Postboks 500, Brakerøya
3002 Drammen
Tel : 32 20 92 00 - Fax : 32 20 92 01
info.norway@tarkett.com
www.tarkett.no

SUOMI/FINLAND
Tarkett Oy
Lars Sonckin kaari 16
02600 Espoo
Puh. : (09) 4257 9000 - Fax : (09) 4257 9090
info.fi@tarkett.com
www.tarkett.fi

SVERIGE
Tarkett AB
Box 4538
191 24 Sollentuna
Tel : 0771-25 19 00 - Fax : 08-96 62 83
info.se@tarkett.com
www.tarkett.se

Middel for å fjerne håndballklister

Produsent:

STROVELS AB
Box 9063
291 09 KRISTIANSTAD

Produkt:

Alfanol HD Grønn

Mer info på internett: søk på alfanol eller www.strovels.se

BYGGRENGJØRING AV Omnisport

Byggrenngjøring skal utføres når håndverkerne er ferdig med de respektive arbeider i bygget. Arbeidene anbefales utført av profesjonelt rengjøringspersonale, for å oppnå et optimalt resultat. Stans smusset ved inngangen. Solide avtørkingssoner forenkler og reduserer vedlikeholdet. Beskytt gulvet i byggeperioden. Det forenkler byggrenngjøringen, og risikoen for skader på gulvmaterialet reduseres.

Tarkett vil generelt anbefale følgende arbeidsomfang:

1. Dekkpapir/-plast fjernes.
2. Støvsug med industristøvsuger.
3. Rengjøringsvann tilsettes surt rengjøringsmiddel, pH 3,0 – 5,0. Oljeholdig smuss fjernes med tilsetning av fettløsende rengjøringsmiddel i vannet. Sterkt tilsmussede gulv kan rengjøres med grovrenngjøringsmiddel tilsatt vannet. Benyttes skuremaskin (150-175) omdreininger for å løsne smuss, brukes beige eller hvit pad.
4. Rengjøringsvann legges ut med lavtrykkssprøyte på små arealer, 10 - 15 m². Rengjør med mopper som skiftes ofte!
5. Etter gjennomført rengjøring skylles gulvene med rent vann 1 - 2 ganger.

NB! Det er viktig å skylle for å få bort fint smuss, slik som sementstøv og gipsplatestøv. Denne type smuss i kombinasjon med rester av rengjøringsmiddel, vil kunne gi en overflate som blir vanskelig å holde rene.

Gulvene er nå klare til førstegangsbehandling. Behandling av gulvene bør utføres av byggets faste rengjøringspersonale eller innleid rengjøringsbyrå. Se rengjøringsanvisning for det enkelte produkt.

1. Tørrpolering med highspeed påsatt rød- hvit eller naturpad.
2. Gymnastikkulv skal ikke polish-behandles.

NB! Rengjøringsmiddel skal doseres etter middelleverandørens anvisning.