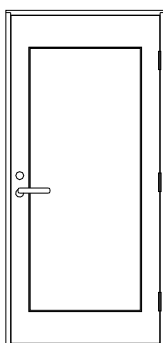


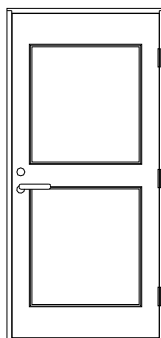
En dør med glass i gir åpnere rom og kan slippe inn mer lys.

For uklassifiserte dører er de fleste glasstyper og utførelser mulig.
For sertifiserte dører er det mulig å levere dører med glass innenfor de rammene som sertifiseringslisensen angir.

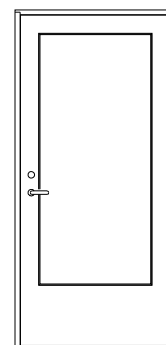
Nedenfor vises en del detaljer; bilder av de forskjellige utførelsene finner du under dørgalleri på www.nordicdoor.no.



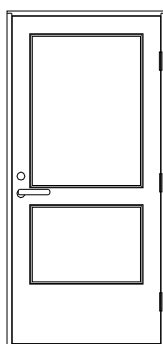
GD20
115 mm ramme i sidene,
200 mm ramme i topp / bunn,



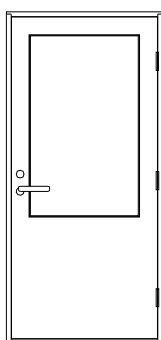
GD21
115 mm ramme i sidene,
200 mm ramme i topp / bunn,
150 mm ramme mellom glassene.



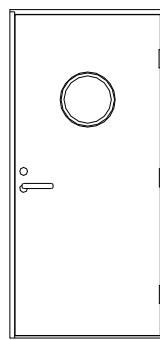
GD40
115 mm ramme i topp /
sidene, 375 mm fylling
i bunn.



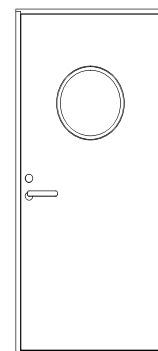
GD41
115 mm ramme i topp / sidene,
375 mm fylling i bunn. 115 mm
ramme mellom glassene.



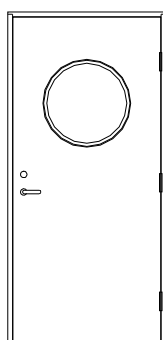
GD80
115 mm ramme i topp/sidene,
775 mm fylling i bunn,



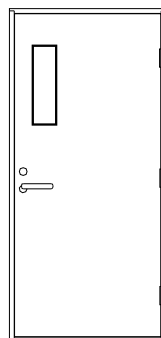
GD26
Ø300 mm synlig glass,
senter glass
1500 mm fra underkant dør.



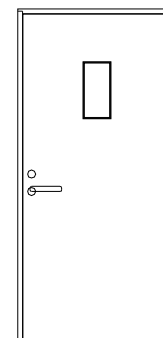
GD27
Ø400 mm synlig glass,
senter glass
1500 mm fra underkant dør.



GD28
Ø500 mm synlig glass,
senter glass
1500 mm fra underkant dør.



GD30
glassåpning 150 x 500 mm
115 mm ramme mot låseside,
200 mm ramme mot topp.



GD31
glassåpning 170 x 350 mm,
300 mm ramme mot topp.

KATALOGDEL: 3.2

Vi tar forbehold om endring av tekniske løsninger.