

PR 100 betong gavel 600 -- 2500
 Generell målskisse

Dimensjon	L	H1	Dimensjon	L	H1
600x100	606	85	1200x100	1206	90
800x100	806	85	1400x100	1406	90
900x100	906	85	1500x100	1506	90
1000x100	1006	85	2000x100	2006	95
1100x100	1106	90	2500x100	2506	95

Purusrenne 100

Slukdel

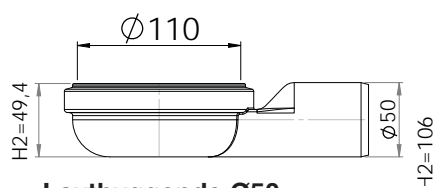
Slukdel plast

NRF nummer	Slukdel med vannlås	kapasitet
338 55 22	Side Ø75 med rist og v.lås	1,3 l/s
338 55 24	Bunn Ø75 med rist og v.lås	1,3 l/s
338 55 28	Side Ø50 lav med rist og v.lås	0,5 l/s
338 55 26	Side Ø50 høy med rist og v.lås	1,0 l/s
NRF nummer	Slukdel uten vannlås	kapasitet
338 55 21	Side Ø75	2,5 l/s
338 55 23	Bunn Ø75	2,5 l/s
338 55 27	Side Ø50 lav	1,5 l/s
338 5525	Side Ø50 høy	1,5 l/s

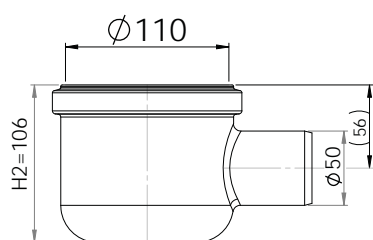


Vannlås
i plast
NRF 338 49 39

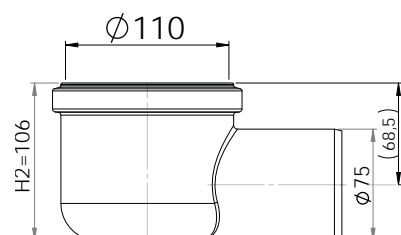
Slukdel i plast



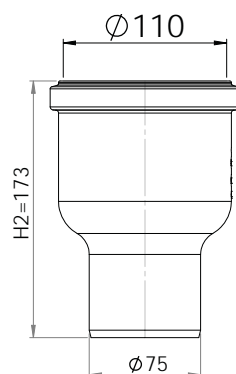
Lavtbyggende Ø50



Side Ø50



Side Ø75



Bunn Ø75



Purusrenne 100

Slukdel

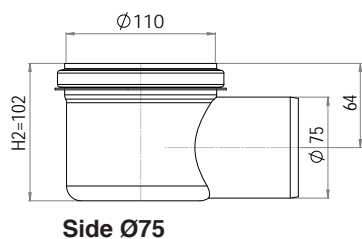
Slukdel Rustfritt stål

NRF nummer	Slukdel med vannlås	kapasitet
338 55 15	Side Ø75 SS PR100 med rist og v.lås	1,3 l/s
338 55 17	Bunn Ø75 SS PR100 med rist og v.lås	1,3 l/s
338 55 19	Bunn Ø110 SS PR100 med rist og v.lås	1,4 l/s
NRF nummer	Slukdel uten vannlås	kapasitet
338 55 14	Side Ø75 SS PR100	2,5 l/s
338 55 16	Bunn Ø75 SS PR100	2,5 l/s
338 55 18	Bunn Ø110 SS PR100	3,0 l/s

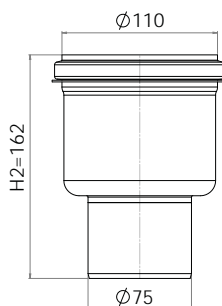


Vannlås i rustfritt stål
NRF 338 49 37

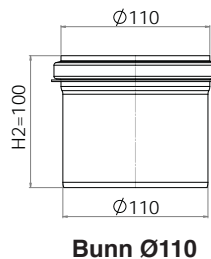
Slukdel i rustfritt stål



Side Ø75






Bunn Ø75



Bunn Ø110



Tilbehør/reservedeler

	NRF nr.	Betegnelse	Materiale
	338 49 36	Grosil for rustfri slukdel	Rustfri, syrefast kval. 2248
	338 49 38	Silbrikke for slukdel i plast	Rustfri, syrefast kval. 2248
	338 46 78	Støtteben, 1 stk. med en distansehylse	PP, plast
	338 46 79	Ekstra distansehylse	PP, plast