

Malte fyllingsdører

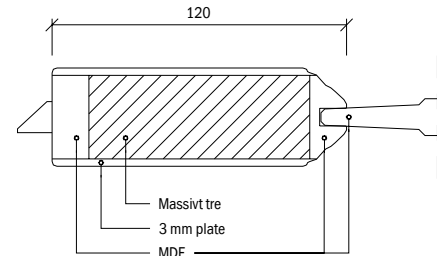
NS 3140; D5

NS 3420- R6	MODUL	KARMYTTERMÅL		LYSÅPNING		DØRBLADMÅL	
		BREDDA	HØYDE	v/90°	v/180°	BREDDA	HØYDE
R61.111 1 11 3	7x21	686	2089	568	606	625	2040
R61.111 1 12 3	8x21	786	2089	668	706	725	2040
R61.111 1 13 3	9x21	886	2089	768	806	825	2040
R61.111 1 14 3	10x21	986	2089	868	906	925	2040
R61.111 3 17 3	13x21	1286	2089	1130	1206	825+398	2040
R61.111 3 99 3	13,2x21	1313	2089	1157	1233	625+625	2040
R61.111 3 99 3	15,2x21	1513	2089	1357	1433	725+725	2040
R61.111 3 99 3	17,2x21	1713	2089	1557	1633	825+825	2040

99= Tabell R61:3

Max dørbladmål 925x2040 mm, min dørbladmål 399x1640 mm.

Standard utførelse



- Konstruksjon** Se illustrasjon.
- Dørbladoverflate** Malt: Som standard hvit NCS S 0502-Y.
- Glass** Se side 5:2.
- Karmer** Se sida 5:12.
- Terskler** Se sida 5:13.
- Beslag** Hengsel: Dørblad: 2 stk. snap-in
Karm: 2 stk. justerbar snap-in
Hvitmalte dørblad og karmer har hvit hengsel. Øvrige dørblad og karmer har gulepoxi hengsel.

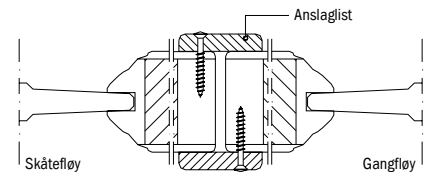
Låskasse: 2014 grå på hvitmalte dører, gul på øvrige.
Sluttstykke: 0045 grå på hvitmalte karmer, gul på øvrige.

Kantskåte til pardør:
2 stk. skåter 450.
Sluttstykke leveres umontert.

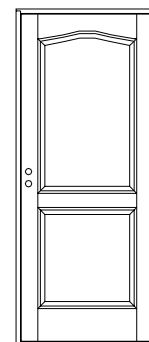
Sluttstykke til pardør:
Blank på hvitmalte dører, gul på øvrige.

Vekt (9-21M) Dørblad: Ca. 26 kg.
Karm: Ca. 10 kg.

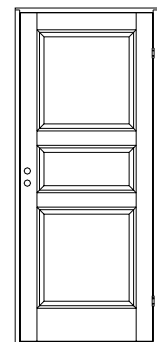
Dørbladtykkelse Ca 40 mm.



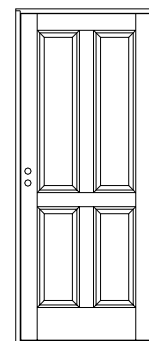
Design



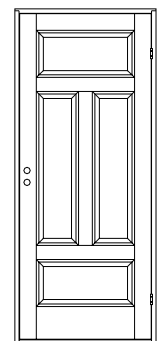
155/02B



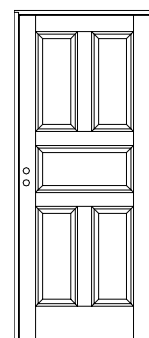
155/03



155/04



155/04N



155/05