




Skötsel- och underhållsguide för textila golv



Det bästa som hänt på länge för skötsel och underhåll av textila golv

- Städmetoder
- Golvekonomi
- Fläckborttagning

Skötsel- och underhållsguide för textila golv



Tarkett är en av världens största och mest erfarna tillverkare av golvbeläggningar.

Under mer än 115 år har vi utvecklat nya golvmaterial utifrån de krav som marknaden ställer.

Vi har tittat, lyssnat, testat och utvecklat.

Det har givit oss erfarenhet och expertkunnande om de flesta slag av golvmaterial, läggningssmetoder och skötelsystem.

Det är förnuftigt att skydda sina investeringar

Skötsel- och underhållskostnader för golv är idag en av de största kostnadsposterna i många budgetar.


Förutom slitage och nedsmutsningsproblem beror underhållskostnaden för ett golv på fyra faktorer: golvets egenskaper, skötselmetoderna, sköselfrekvensen och den städutrustning som används. Dessa faktorer hänger alla samman. Vi fortsätter oavbrutet vår forskning, utveckling och förbättring av golvmaterialens egenskaper så att det ska gå att använda de enklaste och mest effektiva skötselmetoderna. Våra textila golv utgör inget undantag.

Användningen av vårt högeffektiva BS-backingsystem och förbättrade fibrer som till exempel spinnfärgade garner och senaste generationens PA-polymerer, har bidragit starkt till att städarbetet har blivit lättare. Vi strävar efter att kombinera sofistikerade produkter med enklast möjliga skötsel. Tarketts målsättning är att kunna erbjuda en total golvlösning.

Livscykelkostnad

I Tarketts textila golv används bästa möjliga material med beprövade rengöringsegenskaper, till exempel spinnfärgade garner. Det gör att nya skötselmetoder kan användas. Med vårt speciella beräkningssystem LCC kan vi hjälpa dig att räkna ut golvets kommande livscykelkostnad och den totala investeringskostnaden.

Anskaffningskostnaden för ett golv är normalt en tiondel av skötsel- och underhållskostnaderna under golvet livslängd.




Avtorkningsmattor



Nålfilt

Tapisom plattor och rullvaror



Tuftade mattor

Öglade eller skurna plattor och rullvaror




Textila golvbeläggningar

Tarketts skötselprogram består av följande fyra steg:

- 1 Förebyggande skötsel**
En effektiv avtorkningsmatta som hindrar smutsen från att komma in.
- 2 Daglig städning**
Effektiv dammsugning och regelbunden fläckborttagning.
- 3 Periodiskt underhåll**
Du kan utnyttja en av tre metoder (se sid. 8) för att bibehålla mattans utseende och funktion trots hårt slitage.
- 4 Extra rengöring**
Injektion och extraktion för djuprengöring är en metod som kan användas vid behov av en grundligare rengöring av mattan.

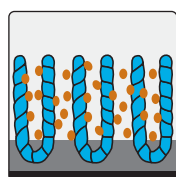
Nedsmutsning

Textila golv



1 Typisk nedsmutsningsmodell i kontorsmiljö

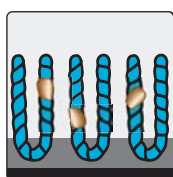
Torra partiklar



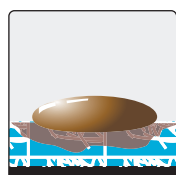
TUFTAD

Smuts och partiklar samlas med tiden kring fibrerna

Oljiga partiklar

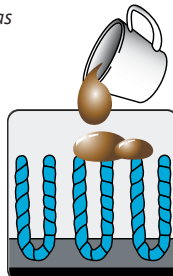


TUFTAD



NÅLFILT

Spill och vätska sugs upp undan för undan av fibrerna



TUFTAD

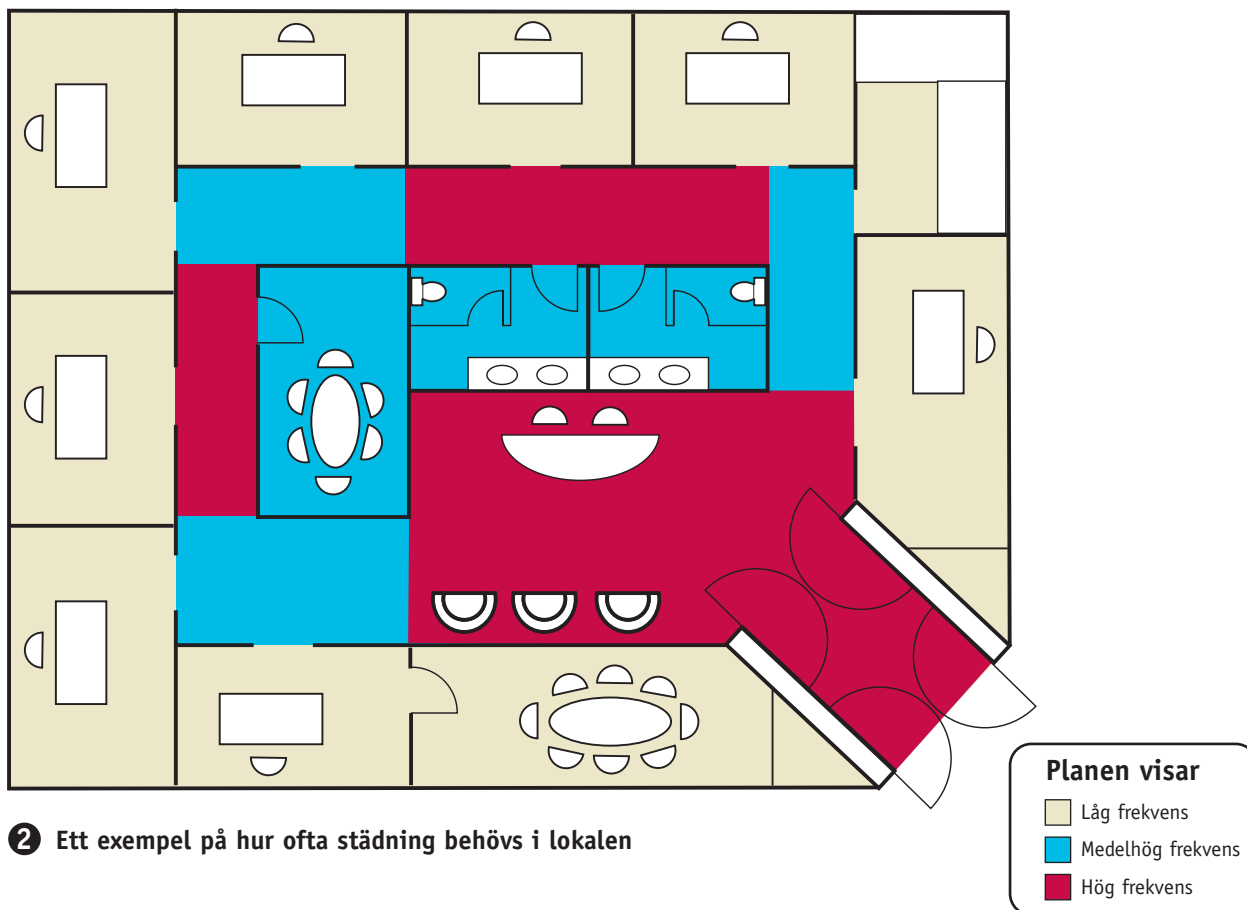
Vad är nedsmutsning?

Det är smuts och partiklar som ursprungligen kommer UTIFRÅN...

OCH som transporteras IN...

Det är fläckar från tex kaffe, läsk m m

Skötselfrekvens



Varför behöver mattor underhållas och skötas?

- För att dina mattor ska se snygga ut även efter lång tids användning.
- För att skydda din investering.
- För att bidra till en hygienisk arbetsplats.

Satsa på både estetik och ekonomi

Estetik: Njut av mattans snygga utseende länge.

Ekonomi: Bevara din mattinvestering så länge som möjligt och ta med underhållskostnaden i din budget från början.

Håll mattan ren och sköt den väl.

Tarketts underhållsguide för textila golv

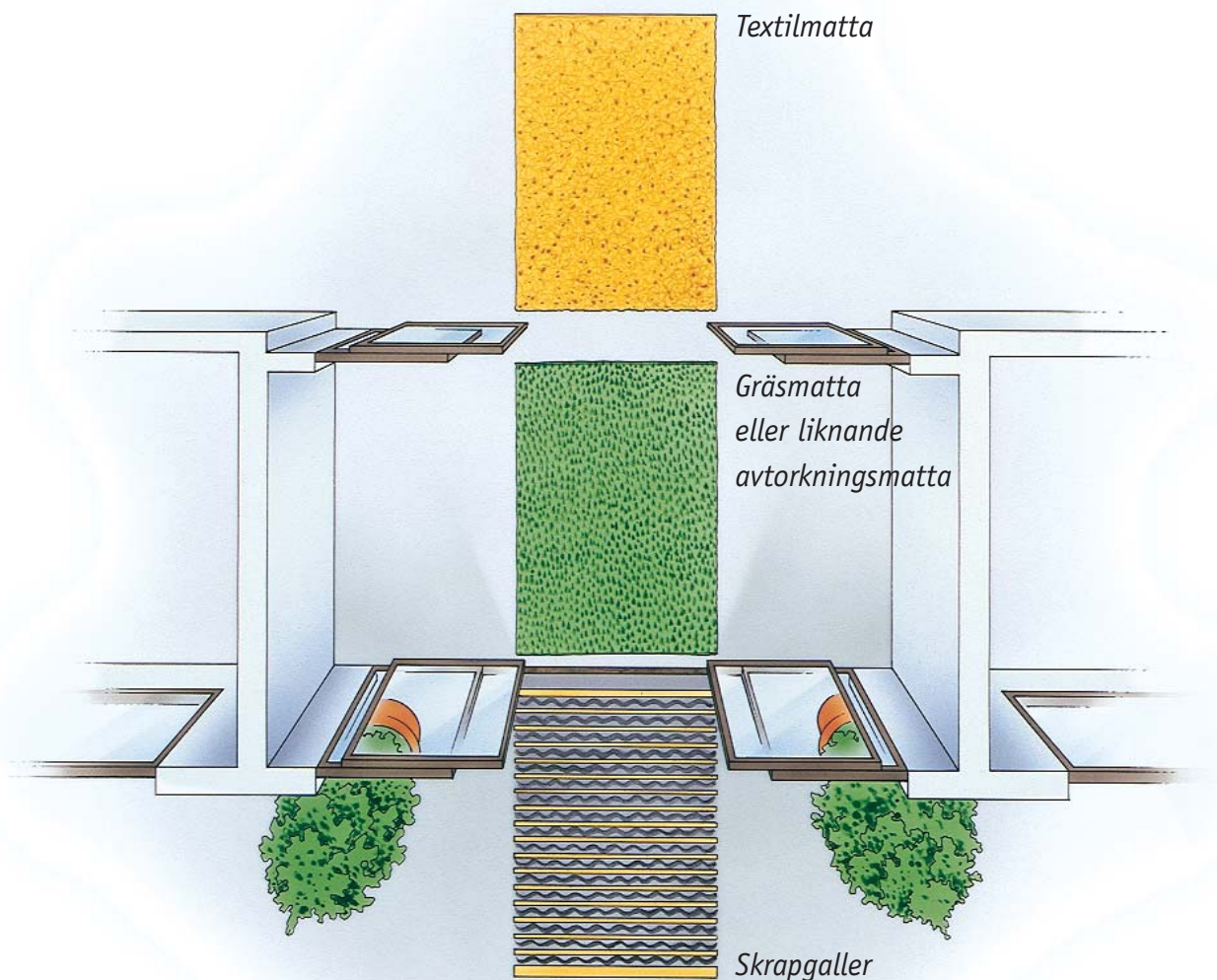
1. Förebyggande skötsel

Omkring **80%** av all smuts som finns på golven kommer utifrån. **90%** av denna kan tas bort med ett effektivt och rätt dimensionerat avtorkningssystem.

Har man detta i tankarna när man projekterar en nybyggnad eller en renovering kan nedsmutsningen och slitaget minimeras.

För att få ett effektivt avtorkningssystem bör man använda en trestegsprincip: Längst ut ett skrapgaller, i mitten en "gräsmatta" och längst in en textilmatta som fångar upp och absorberar den smuts och fukt som finns kvar. Den sammanlagda längden för de tre mattorna bör om möjligt vara 7 till 8 meter vid entréer med hög trafikintensitet.

Tre enkla steg till en renare inomhusmiljö




2. Daglig städning



Dammsugning av tuftade mattor

- Avlägsna smuts och damm från golvet.
- Använd en dammsugare med borstvals-
stycke för alla tuftade mattor med tjock lugg.
Till nålfiltsmattor kan en vanlig dammsugare
användas (utan borstvals).
- Avlägsna fläckar och spill i samband med
dammsugningen.



Dammsugning av nålfilt

- Avlägsna smuts och damm från golvet.
- Använd en vanlig dammsugare (utan borstvals).
- Avlägsna fläckar och spill i samband med
dammsugningen.



Fläckborttagning

- Använd en ren vit trasa med neutralt rengörings-
medel och/eller särskilda fläckborttagningsmedel.
Badda (gnugga inte) och skölj med rent vatten.



Tarketts underhållsguide för textila golv

3. Periodiskt underhåll

Använd **en** av nedanstående tre metoder allt efter trafikintensitet, läge och nedsmutsning:



A

Pulversystem, endast tuftade mattor

Förbered mattluggen med en dammsugare.
Sprid ut pulvret och borsta in det i mattluggen med maskinen.

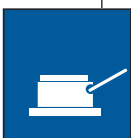
Låt pulvret ligga kvar i upp till en timme.

Dammsug upp det smutsiga pulvret.

Fördelar: Kan utföras under kontorstid, minsta möjliga störningar, minimal deformation av luggen och djupare inträngning i luggen.



eller



B

Rondellmaskinrengöring, endast tuftade mattor

Förbered mattluggen med en dammsugare.
Spruta ut en rengöringslösning på ytan och rengör med maskinen. Den smutsiga vätskan sugs upp av rondellen.

Fördelar: Kostnadseffektiv underhållsmetod.
Minsta möjliga störningar - torkar på 1 till 2 timmar.



eller



C

Rotocleaner för både tuftade mattor och nålfilt

Förbered mattluggen med en dammsugare.
Spruta utspätt rengöringsmedel eller rent vatten genom rotocleanern och rengör med maskinens borstar. Systemet suger upp den smutsiga vätskan.

Fördelar: Kostnadseffektiv underhållsmetod.
Minsta möjliga störningar - torkar på 2 till 3 timmar.



Obs: Om roterande borstar/rondeller används felaktigt kan vissa fibrer deformeras.

4. Extra rengöring

Om mattan har blivit så nedsmutsad att normal städning inte är tillräcklig krävs injektion och extraktion med varmvatten. Intervallerna bestäms av trafikintensiteten, läget och nedsmutsningen. Använd **en** av tre nedanstående metoder:



A

Injektion och extraktion utan borste för tuftade mattor och nålfilt

- Avlägsna all smuts och förbered mattluggen med en dammsugare. Om så behövs, spruta på rengöringsmedel för gångytor.
- Injicera vatten och utspätt rengöringsmedel i mattluggen eller på ytan av nålfiltsmattan. Den smutsiga vätskan sugs upp till återvinningstanken.
- Skölj noga med rent vatten eller med textilsköljmedel om detta behövs för att minska den statsiska elektriciteten (alkaliteten) och för att minska risken för återsmutsning.



eller



+



B

Kombinationsrengöring

- Avlägsna all smuts och förbered mattluggen med en dammsugare.
- Om så behövs, spruta på rengöringsmedel för gångytor.
- Schamponera mattan med ett roterande trippelborstsystem eller med en lämplig maskin med roterande enkelborste.
- Skölj genom injektion och extraktion av varmt vatten.



eller



C

Industriell kombinationsrengöring











- Används på stora ytor (tex flygplatser, stora korridorer, kontorslandskap och varuhus).
- Intervallerna bestäms av trafikintensiteten, läget och nedsmutsningen.



Obs: Om roterande borstar/rondeller används felaktigt kan vissa fibrer deformeras.

Tarketts underhållsguide för textila golv



Städmetoder för textila golvbeläggningar

Metoder	Metod Nr	Tuftad	Nålfilt
 <p>Förebyggande skötsel Avtorkningssystem</p>	1	X	X
 <p>Daglig städning Dammsugning (med borstvals)</p>	2	X	
 <p>Dammsugning (utan borstvals)</p>			X
 <p>Fläckborttagning</p>		X	X
 <p>Periodiskt underhåll Pulversystem eller</p>	3	X	
 <p>Rondellrengöring eller</p>		X	
 <p>Rotocleaner</p>		X	X
 <p>Extra rengöring Injektion och extraktion (utan borste)</p>	4	X	X
 <p>Roterande trippelborste eller enkelborste + injektion och extraktion</p>		X	X
 <p>Kombinationsmaskin</p>		X	X

Schema för fläckborttagning

Fläckar	Skrapa bort smuts eller badda med ren trasa	Metoder	Skölj
Kaffe, coca-cola, vin, juice	X	1 eller 2 + 3	X
Olja, skokräm, smörjmedel, fett	X	1 eller 2 eller 7	X
Fasta födoämnen	X	1 eller 4 + 11	X
Blod, avföring, uppkastningar, gräs, ägg	X	1 eller 6 8 för svårare blodfläckar	X
Choklad, senap	X	1 eller 6	X
Fernissa, färg, lim	X	7	X
Rost	X	8	X
Tuggummi	X	9	X
Stearin (vit vätska)	X	10	X
Fläckar med okänt ursprung	X	1 eller 2, därefter 3 om fläckarna fortfarande syns + 7 om så behövs	X
Urin	X	4 + 6 + 11	X
Bläck	X	7 + 2	X

Lösningsmedel	Kemtvätt (fläckborttagare)
Rengöringsmedel	Kristalliserat mattschampo i lämplig utspädning
Metod 1	Spruta rengöringsmedlet på fläcken, därefter injektion/extraktion med varmt vatten
Metod 2	Badda med trasa indränkt i mattrengöringsmedel
Metod 3	Spruta med special rengöringsmedel för kaffefläckar och garvsyra
Metod 4	Badda med trasa eller liknande indränkt med ammoniakbaserat rengöringsmedel (med högt pH-värde)
Metod 5	Badda med trasa indränkt med surt rengöringsmedel
Metod 6	Badda med trasa indränkt med biologiskt aktivt enzymrengöringsmedel
Metod 7	Badda med trasa indränkt med fläckborttagningsmedel
Metod 8	Badda med trasa indränkt med rostlösningmedel
Metod 9	Härda med frysgel och skrapa bort med spatel
Metod 10	Täck med absorberande papper och använd ett medelvarmt strykjärn + 7 om så behövs
Metod 11	Skölj med ren vit vinäger (ättiksprit)



Tarkett är en av världens största och mest erfarna tillverkare av golv. Under mer än 115 år har vi utvecklat nya golvmaterial utifrån de krav som marknaden ställer. Vi har tittat, lyssnat, testat och utvecklat. Det har gett oss erfarenhet och expertkunnande om de flesta slag av golvmaterial: heterogena plastgolv, homogena plastgolv, naturgolv som linoleum och trä, polyolefingolv, laminatgolv, textilgolv och golv och vägg för våtrum. Vi har uppnått vår unika position tack vare att vi kan erbjuda i stort sett alla slag av golvlösningar.