

Fibo

Fibo | A smart way to transform your wall

Veggpanel, Kitchen Board & Benkeplater

Fibo | Design

Vi brenner for nyskapning og skandinavisk livsstil

I vår kolleksjon forener vi det naturlige med det stilrene. Her kan du velge fra en palett av ulike design, farger og strukturer. La deg inspirere til kreativitet, og innred med de nyeste trendene innenfor skandinavisk design.

Fibo | Med fokus på innovasjon

I Fibo har fokus på innovasjon alltid vært vår sterkeste drivkraft. I vårtrom er det ikke rom for feil. Vi har gjort det til vår fremste oppgave å finne de beste løsningene for de største utfordringene. Derfor blir Fibo ofte valgt til de mest krevende områdene.


Fibo | Produktet

Bygg et kvalitetsbad eller -kjøkken med veggpanel fra Fibo

Fibo driver kontinuerlig produktutvikling, og fokuserer sterkt på å tilpasse produktet til dine ønsker og fremtidige behov. Du kan mikse og matche kombinasjoner slik at det passer din stil. Design og kvalitet går hånd i hånd!

Vårt veggsystem er godkjent i henhold til Våtromsnormen, og alt arbeid med gips, membran og fliser blir overflødig. Panelene skrues direkte på eksisterende vegg eller stenderverk. Samtidig er de enkle å kappe og tilpasse til nettopp dine vegger. Alle panelene leveres med vår patenterte og unike Aqualock og er enkle å montere.

Den glatte og sterke paneloverflaten tåler både direkte vannsprut og store temperatursvingninger, er rask og tørke av og enkel å holde ren. Følg den enkle monteringsanvisningen og du er sikret et resultat som varer i årevis.



Fibo | Bærekraft

Vårt eget bærekraftsmål

Vi tror at en ansvarlig og bærekraftig utvikling også er en klok måte å drive forretning på.

Derfor styrer vi mot lavest mulige utslipp, og er nøye på at våre leverandører etterlever strenge gjenbrukskrav i alle ledd. I tråd med målet om bærekraftig skogsdrift, er veggpanelene PEFC-sertifisert. En klar fordel ved å bruke tre-produkter, er potensialet for lagring av karbon fra atmosfæren i hele dets levetid.

Fibo utkonkurrerer fliser på flere områder

	FLISER	FIBO
Rask og enkel montering	×	✓
Enkel håndtering	×	✓
Budsjettvennlig totalkostnad	×	✓
Ingen liming	×	✓
Lav vekt	×	✓
Lite vedlikehold	×	✓
Vaskbar	✓	✓
Fargebestandig	✓	✓
Vanntett	×	✓
Hygienisk	×	✓
Enkel å kappe	×	✓

Fibo Colour Collection 0090 SVALBARD KM3010

Fibo | Kolleksjoner


Innhold



6

BLI KJENT MED FIBO SIDE 2-4

Om Fibo, produktene og vårt fokus



2

FIBO VEGGPANEL SIDE 6-37

Seks kolleksjoner: **Marcato, Crescendo, Colour Collection, Fortissimo, Legato og Adagio.**
Full kolleksjonsoversikt på side 32-36.

LANGE LENGDER SIDE 36

For dem med høyt under taket tilbyr vi ekstra lange panelhøyder. Full kolleksjonsoversikt på side 36.



36

38

FIBO KITCHEN BOARD SIDE 38-45

Gjør kjøkkenet unikt med praktiske Kitchen Boards. Full kolleksjonsoversikt på side 44-45.




FIBO BENKEPLATER SIDE 52-61

Et stort utvalg av benkeplater i laminat og heltre. Full kolleksjonsoversikt på side 56-58.



MONTERINGSANVISNINGER

s. 46-50: Veggpanel
s. 51: Kitchen Board
s. 59-61: Benkeplater



Fibo | Kolleksjon: Marcato

Kolleksjon: Marcato

Marcato er vår største og mest varierte kolleksjon. Her finner du trestruktur, betongoverflater og mange andre effektfulle teksturer.

Marcato-kolleksjonen inneholder også ulike effektpanel som kan benyttes for å oppnå litt ekstra dynamikk i rommet.

Mer om disse på side 16.

Fibo Marcato 2204 S CRACKED CEMENT M6060



Fibo Marcato 2145 S GREY CEMENT M6030



Vår mest innholds- rike kolleksjon

Marcato leveres i en rekke mønster, overflater og flisstørrelser. Fugebredden er 1,8mm og fugefargen er enten hvit eller grå. Velg naturtoner inspirert av tre, jord og stein med ulike teksturer.

På fibo.no kan du også benytte deg av Fibo Visualizer, et verktøy som gjør at du kan teste ut alle våre varianter. Prøv deg frem med ulike kombinasjoner for å se hvilke panel som passer sammen!

Fibo Marcato 8056 STN LENTINI DARK M6040





Fibo | Kolleksjon: Marcato

Moderne marmor

Marmor går aldri av moten. Nytt av året er fire fantastiske marmordekorer! Disse har mønster som utfordrer det tradisjonelle. Vi tilbyr overflate uten fuger eller store fresemønstre som er helt i tråd med dagens baderomstrender.



Fibo | Marcato
Dekorvalg

2279 S SILVER GREY MARBLE



2278 S GOLDEN BROWN MARBLE



2273 S WHITE MARBLE



2272 S BLACK MARBLE



Fibo | Kolleksjon: Marcato

Nyanser av betong

Velg en røff betonglook og komplementér gjerne med myke former på interiørartiklene i ditt bad. Vår bestselgende Cracked Cement passer med det meste - og for de fleste! Her finner du også et stort utvalg av nyanser og strukturer som kan reflektere din personlige stil.

Merk deg også at flere av våre Marcato-panel leveres i ekstra lang lengde for dem med større takhøyde! Mer på side 36.





Fibo Marcato 8056 LENTINI DARK



Fibo Marcato 2204 S CRACKED CEMENT M00

Fibo | Marcato
Dekorutvalg

	
4281 GEM ABBEY SHALE	2204 S CRACKED CEMENT
	
4943 EM GREY CONCRETE	2145 S GREY CEMENT
	
8054 STN LENTINI LIGHT	4098 HG KALAHARI
	
8053 STN LENTINI GREY	4761 GEM PALERMO
	
8056 STN LENTINI DARK	4280 GEM ROUGH COPPER
	
1066 C BLACK	4760 GEM BLACK STONE






Fibo | Kolleksjon: Marcato

Naturnær trestruktur

Store flater og rene linjer har alltid definert den skandinaviske stilen. Ved å ta i bruk disse panelene med trestruktur henter vi nordisk natur inn, og du kan føle deg fri til å enten minimere eller maksimere dine interiørvalg.



Fibo | Marcato
Dekorutvalg

2898 RU SHABBY CHIC

1412 EM AVALON PINE

1949 EM MARINA OAK

0194 EM MARINA GREY OAK

7989 SC ROUGH WOOD





Fibo | Kolleksjon: Marcato

Myke toner

Den skandinaviske trenden gjenspeiles ofte i rene linjer og store flater.
Skap en behagelig atmosfære med disse lyse panel-variantene.



Fibo | Marcato
Dekorutvalg

2094 S WHITE





5091 HG ATHEN WHITE

3091 HG DENVER WHITE

1091 S RHODOS WHITE

5342 EM SAHARA

4746 STN GREY SAHARA



Fibo | Marcato effektpanel, 300mm bredde

På detaljnivå

Få badet ditt til å skille seg ut med dekorative effektpanel! Kombinér dem med 600mm brede panel, og skap en helt unik look.





Fibo | Effektpanel, 300mm bredde
Dekorutvalg

4091 SL WHITE SLATE EFFECT PANEL

4943 EM GREY CONCRETE EFFECT PANEL

4761 GEM PALERMO EFFECT PANEL

1066 C BLACK EFFECT PANEL

Fibo | Kolleksjon: Crescendo

Kolleksjon: Crescendo

Skap en behagelige atmosfære på badet ditt med dekorere fra Crescendo – kolleksjonen som bevarer vår aller største stolthet: 100% tredimensjonelle panel!





Fibo Crescendo 1534 SAND GRANDE

Unike Crescendo!

Denne kolleksjonen har en spesiell overflate med tredimensjonal effekt. Det som kjennetegner kolleksjonen er at panelene er produsert med både høyde- og overflateforskjeller i strukturen og fugene – noe som gir et naturtro uttrykk.

Vær oppmerksom på at Crescendo er spesialdesignet for å ha helt naturtro fuger, så disse kan variere med +/- 2 mm i bredden. Merk også at Crescendo-fugene ikke er frest, men en del av den synkroniserte paneloverflaten.



Fibo Crescendo 1528 CASABLANCA ARTICO

Fibo | Crescendo Dekorutvalg

1528 CASABLANCA ARTICO



1526 CASABLANCA GRIGIO



1534 SAND GRANDE



1533 GRIS GRANDE



1532 NEGRO GRANDE



1531 BLANCO GRANDE



Fibo Crescendo 1533 GRIS GRANDE // 1532 NEGRO GRANDE



Fibo | Kolleksjon: Colour Collection

Kolleksjon: Colour Collection!

Fibo introduserer tre helt nye farger i vår allerede varierte Colour Collection: Med ekstra matt overflate skaper Light Sand, Warm Grey og Olivegreen harmoni og en god følelse i ethvert rom – på badet så vel som på soverommet! I høyglans-serien har vi også et variert utvalg av fargedekorer.



Fibo Colour Collection EM 5200 WARM GREY M6060/M00



Farger frisker opp, og gjør deg lykkelig!

Frisk opp hjemmet ditt med farger fra Colour Collection. Vi leverer mange tids-riktige farger med høyglans eller ekstra matt overflate. Dette gir deg et stort utvalg og mange kombinasjonsmuligheter.

Panel med høyglans overflate leveres med både 3,5 og 1,8 mm fugebredde, og grå fugefarge. Ekstra matte dekorere leveres med 1,8 mm fugebredde, og fugefargen er hvit.

Fibo Colour Collection HG 2212 AQUAMARINE M6040



Fibo Colour Collection HG 3091 DENVER WHITE M6060



Fibo | Kolleksjon: Colour Collection Ekstra Matt

Dempet fargeglede med ekstra matt overflate

Med en fantastisk ekstra matt finish tilfører disse panelene en moderne pallett som lett kan kombineres med panel fra andre kolleksjoner. Ikke la fantasien sette grenser – farger gjør deg glad!





Fibo | Colour Collection Ekstra Matt
Dekorutvalg

0196 EM SANTORINI	0433 EM REYKJAVIK
0732 EM ZANZIBAR	0089 EM ABERDEEN
0530 EM KINGSTON	0090 EM SVALBARD
0087 EM HANOI	0091 EM CAIRO
5206 EM OLIVEGREEN	5235 EM LIGHT SAND
5200 EM WARM GREY	0529 EM HAVANA
2115 EM SAN FRANCISCO	0092 EM MARRAKECH
0528 EM LIMA	



Fibo | Kolleksjon: Colour Collection Høyglans

Glansfullt for enhver smak!

For kreative sjeler som tør å være ekspressive kan vi tilby disse friske høyglansede fargene! Det er lett å kombinere dekor fra Colour Collection høyglans med de andre kolleksjonene, da disse panelene fås i både 1,8 mm og 3,5 mm fugebredde!


På fibo.no kan du benytte deg av Fibo Visualizer for å teste ut alle dekorvariantene i et faktisk bad eller kjøkken, og danne deg et inntrykk av hvordan de ulike panelene fungerer sammen.





Fibo | Colour Collection Høyglans
Dekorutvalg

- 2196 HG SEA BREEZE
- 2212 HG AQUAMARINE
- 2101 HG RED
- 4060 HG MORNING
- 3091 HG DENVER WHITE
- 4065 HG OSLO
- 4115 HG LONDON
- 4054 HG MILANO ANTRACITE
- 2124 HG NEW YORK BLACK



Fibo | Kolleksjon: Fortissimo

Kolleksjon: Fortissimo

Klassiske Fortissimo er et stilrent valg som passer inn i de fleste hjem. Den finnes i et stort utvalg design. Når du skal lage din egen kombinasjon, husk at noen av kolleksjonene har forskjellig fugebredde og -farge.

Flere av Fortissimo-dekorene finnes også i ekstra lange panel - for moderne bygg med større takhøyde. Se hvilke det gjelder på side 36.



Fibo Fortissimo 3091 HG DENVER WHITE F01

Fibo Fortissimo 3091 HG DENVER WHITE F01


Rene linjer og klassiske dekor

Alle design i Fortissimo kolleksjonen har en slett overflate, og kan i utgangspunktet monteres sammen for å skape et spennende rom. Fugebredden er 3,5 mm og fugefargen på alle panel, bortsett fra Toscana er grå.



Fibo Fortissimo 2506 HG TOSCANA F00

Fibo | Fortissimo Dekorutvalg



2506 HG TOSCANA

2520 HG IVORY

4054 HG MILANO ANTRASITE

4091 SL WHITE SLATE

2094 S WHITE

3091 HG DENVER WHITE

Fibo | Kolleksjon: Legato

Kolleksjon: Legato

I Legato kolleksjonen finner du fire stilrene dekorere uten fuger, og med slette overflater. Fargene er lyse eller i nyanser av grå, og passer inn i de fleste hjem med sine tidløse fargetoner. Gå for en minimalistisk silkelook, eller den stålliknende overflaten til Titan!

Panelene kommer i standard høyde à 2400 mm, såvel som ekstra lange lengder opp til 3020 mm. Se side 36.





Fibo Legato 172 POLARGRÅ//110 S HVIT



Fibo Legato 110 S HVIT

Silkeoverflater fra tidløse Legato

Kolleksjonen passer perfekt i de fleste bygg med både normal eller større takhøyde. Dette er et rimelig alternativ som passer like godt i vaskerom og gang som på badet.

Siden alle Legato-panel kommer uten flismønster kan de lett kombineres med alle andre Fibo-design.

Fibo | Kolleksjon: Legato

Fibo | Legato Dekorutvalg



172 S POLARGRÅ

192 S TITAN

110 S HVIT

110 HG HVIT

Fibo | Kolleksjon: Adagio

Kolleksjon: Adagio

I Adagio-kolleksjonen har vi samlet fem ulike dekorer med to ulike strukturer. Få en følelse av middelhavskysten med marmor og andre flotte stenimitasjoner, eller den milde betongnyheten **Soft Cement**.





Fibo Adagio 544 FROST BLUE

Dekorér med klassiske Adagio

Adagiokolleksjonen består av panel uten fuger eller høyde- og overflateforskjell. Panelene gir et sofistikert og tidløst uttrykk.


Marmor og sement har kommet for å bli, og med Adagio kan du for lavt budsjett gi baderommet ditt særpreg!



Fibo Adagio 506 TOSCANA MARMOR

Fibo | Kolleksjon: Adagio

Fibo | Adagio Dekorutvalg



0145 S SOFT CEMENT




506 HG TOSCANA MARMOR



544 S FROSTBLÅ



505 HG GAVOT































520 HG IVORY

Kolleksjonsoversikt veggpanel

Panelmål | 11x600x2400 mm, med unntak av effektpanel ME88: 11x300x2400 mm

Marcato | 1,8 mm fugebredde, hvit eller grå fugefarge.

 <p>2272 S Black Marble</p> <p>Fug: Grå Design: M00, M6060</p>	 <p>2278 S Golden Brown Marble</p> <p>Fug: Grå Design: M00, M6060</p>	 <p>2279 S Silver Grey Marble</p> <p>Fug: Grå Design: M00, M6060</p>	 <p>2273 S White Marble</p> <p>Fug: Grå Design: M00, M6060</p>
 <p>1066 C Black</p> <p>Fug: Grå Design: M00, M6060, ME88</p>	 <p>8056 STN Lentini Dark</p> <p>Fug: Hvit Design: M00, M6040</p>	 <p>8053 STN Lentini Grey</p> <p>Fug: Grå Design: M00, M6030</p>	 <p>8054 STN Lentini Light</p> <p>Fug: Hvit Design: M00, M6040</p>
 <p>4760 GEM Black Stone</p> <p>Fug: Hvit Design: M00, M6060</p>	 <p>4280 GEM Rough Copper</p> <p>Fug: Grå Design: M00, M6060</p>	 <p>4746 STN Grey Sahara</p> <p>Fug: Hvit Design: M00, M6040</p>	 <p>5342 EM Sahara</p> <p>Fug: Grå Design: M00, M6030, M6060</p>
 <p>4761 GEM Palermo</p> <p>Fug: Grå Design: M00, M6030, ME88</p>	 <p>4943 EM Grey Concrete</p> <p>Fug: Grå Design: M00, M6030, ME88</p>	 <p>2145 S Grey Cement</p> <p>Fug: Grå Design: M00, M6030, M6060</p>	 <p>2204 S Cracked Cement</p> <p>Fug: Grå Design: M00, M6030, M6060, M3005</p>
 <p>1412 EM Avalon Pine</p> <p>Fug: Hvit Design: M00, M6040</p>	 <p>4281 GEM Abbey Shale</p> <p>Fug: Hvit Design: M00, M6040</p>	 <p>4098 HG Kalahari</p> <p>Fug: Hvit Design: M00, M6040</p>	 <p>2898 RU Shabby Chic</p> <p>Fug: Grå Design: M00, M6030</p>
 <p>7969 SC Rough Wood</p> <p>Fug: Grå Design: M00, M6060</p>	 <p>0194 EM Marina Grey Oak</p> <p>Fug: Hvit Design: M00, M6040</p>	 <p>1949 EM Marina Oak</p> <p>Fug: Hvit Design: M00, M6040</p>	 <p>1091 S Rhodos White NCS S 0300-N</p> <p>Fug: Hvit Design: Alle M-design</p>
 <p>2094 S White NCS S 0500-N</p> <p>Fug: Grå Design: M10, M6030, M6060</p>	 <p>3091 HG Denver White NCS S 0500-N</p> <p>Fug: Grå Design: Alle M-design</p>	 <p>4091 SL White Slate</p> <p>Fug: Grå Design: ME88</p>	 <p>5091 HG Athen White NCS S 0502-G50Y</p> <p>Fug: Hvit Design: Alle M-design</p>

Crescendo | 3,5 mm fugebredde, grå fugefarge. Naturtro fuge som kan variere med +/- 2mm



1532
Negro Grande

Fug: Grå
Design:
Crescendo



1533
Gris Grande

Fug: Grå
Design:
Crescendo



1534
Sand Grande

Fug: Grå
Design:
Crescendo



1531
Blanco Grande

Fug: Grå
Design:
Crescendo

Crescendo | Casablanca



1526
**Casablanca
Grigio**


Fug: Grå
Design:
Casablanca



1528
**Casablanca
Artico**


Fug: Grå
Design:
Casablanca

Fortissimo | 3,5 mm fugebredde, grå fugefarge




4054 HG
Milano Antrasite
NCS S 6502-Y

Fug: Grå
Design:
F24




2506 HG
Toscana

Fug: Hvit
Design:
F3040




2520 HG
Ivory
NCS S 0502-G50Y

Fug: Grå
Design:
F3040




2094 S
White
NCS S 0500-N

Fug: Grå
Design:
F00, F01, F05,
F08, F3040



3091 HG
Denver White
NCS S 0500-N

Fug: Grå
Design:
Alle F-design



4091 SL
White Slate

Fug: Grå
Design:
F00, F05, F08


M-design | 1,8 mm fugebredde, grå eller hvit fugefarge



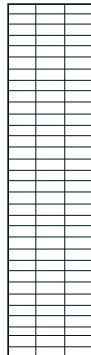
M00 Slekt overflate



M10 Fug langs høyre side av panel



M0303 Flis str. 3 x 3 cm




M2007 Flis str. 20 x 7 cm




M3005 Flis str. 30 x 5 cm



M6015 Flis str. 60 x 15 cm



M6020 Flis str. 60 x 20 cm



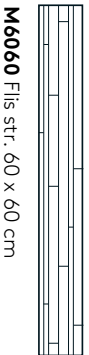
M6030 Flis str. 60 x 30 cm



M6040 Flis str. 60 x 40 cm



M6060 Flis str. 60 x 60 cm



ME88 Bruddskifter, Panel 30cm bredde

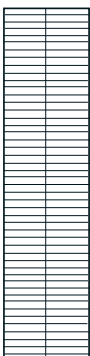
F-design | 3,5 mm fugebredde, grå fugefarge



F00 Slekt overflate




F01 Flis str. 60 x 40 cm



F03 Flis str. 30 x 5 cm




F05 Flis str. 60 x 20 cm




F08 Flis str. 15 x 20 cm



F22/F3040 Flis str. 30 x 40 cm



F23 Flis str. 20 x 30 cm



F24 Flis str. 60 x 15 cm



F25 Flis str. 15 x 15 cm



Crescendo Grande Flis str. 60 x 40 cm



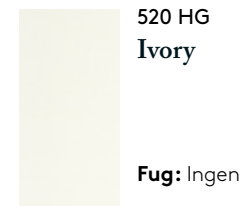
Crescendo Casablanca
Flis str. 20 x 30 m/bord

Merk! Fargene i fargekartet kan avvike noe fra selve produktet. Mønsteret på et panel passer ikke nødvendigvis med neste plate slik at noen dekorasjoner ser finest ut med fresemønster. Er du i tvil, ta kontakt med oss! **Forkortelser for overflatestrukturer på panelene:** HG = Høyglans, G = Glans, S = Silke, GEM = GEM stone, STN = Stone, EM = Ekstra matt, RU = Rustikk, C = Sement, SC = Saw cut.

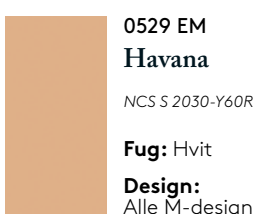
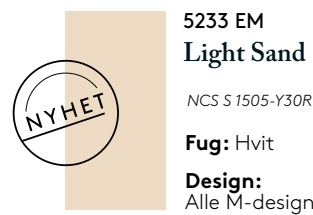
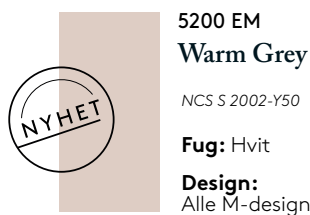
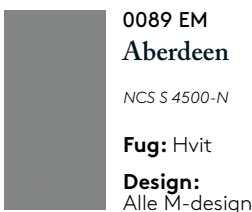
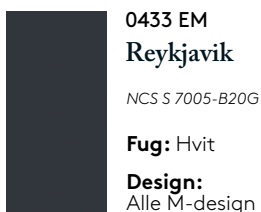
Legato | Kun slette overflater, ingen fugemønster



Adagio | Kun slette overflater, ingen fugemønster



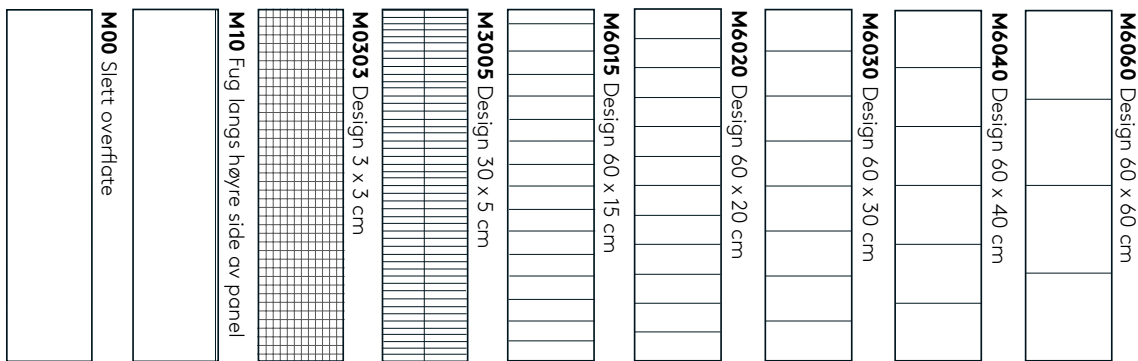
Colour Collection Extra Matt | 1,8 mm M-design, hvit fugefarge




Colour Collection Høyglans | 1,8 mm M-design eller 3,5 mm F-design, grå fugefarge



M-design | 1,8 mm fugebredde, grå eller hvit fugefarge



F-design | 3,5 mm fugebredde, grå fugefarge



Merk! Fargene i fargekartet kan avvike noe fra selve produktet. Mønsteret på et panel passer ikke nødvendigvis med neste plate slik at noen dekorer ser finest ut med fresemønster. Er du i tvil, ta kontakt med oss! **Forkortelser for overflatestrukturer på panelene:** HG = Høyglans, G = Glans, S = Silke, GEM = GEM stone, STN = Stone, EM = Ekstra matt, RU = Rustikk, C = Sement, SC = Saw cut.

Høyt under taket?

Panelmål | 11x600x3020 mm lengde.

Dagens byggeskikk med nye takhøyder krever stadig mer av både produkter og utbyggere. For spesielle takhøyder har vi ekstra lange panel.

Ekstra lange lengder | 3020 mm lengde. Finnes L-design: 3,5 mm fugebredde og LM-design: 1,8 mm fugebredde

2094 S
White
NCS S 0500-N

Fug: Grå

Fortissimo:
L00, L01, L08, L23

Design Marcato:
LM00, LM6030, LM6040, M6060

3091 HG
Denver White
NCS S 0500-N

Fug: Grå

Design Fortissimo:
L00, L01, L08, L23, L24

Design Marcato:
LM00, LM6030, LM6040, LM6060

2204 S
Cracked Cement

Fug: Grå

Design Fortissimo:
L00, L01

Design Marcato:
LM00, LM6030, LM6040, LM6060



2145 S
Grey Cement

Fug: Grå

Design Marcato:
LM00, LM6030, LM6060

1091 S
Rhodos White
NCS S 0500-N

Fug: Grå

Design Marcato:
LM00, LM6030, LM6060



1412 EM
Avalon Pine

Fug: Grå

Design Marcato:
LM00, LM6030, LM6060



0090 EM
Svalbard
NCS S 1502-G50Y

Fug: Hvit

Design Marcato:
LM00, LM6030, LM6060



0530 EM
Kingston
NCS S 3020-B50G

Fug: Hvit

Design Marcato:
LM00, LM6030, LM6060



Ekstra lange lengder uten flisemønster | Finnes i både 2720 mm og 3020 mm lengde

172 S
Polargrå
NCS S 1502-G

Fug: ingen

Design: L00

192 S
Titan

Fug: ingen

Design: L00

110 S
Hvit
NCS S 0500-N

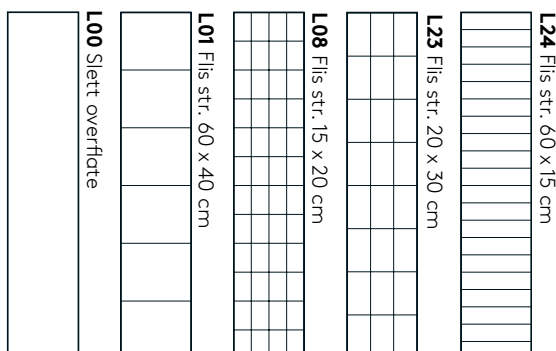
Fug: ingen

Design: L00

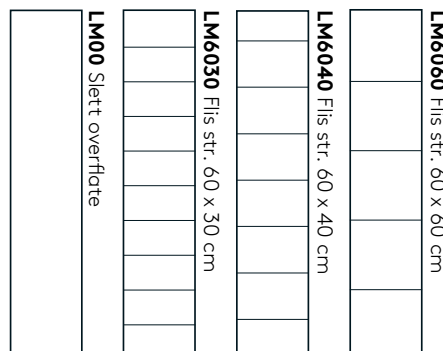
Merk! Fargene i fargekartet kan avvike noe fra selve produktet.

Forkortelser for overflatestrukturer på panelene:
HG = Høyglans, S = Silke, EM = Ekstra matt

L-design | 3,5 mm, grå fugefarge



LM-design | 1,8 mm, grå eller hvit fugefarge



Fibo | Kolleksjon: Sisternetopp

Løsning for sisternetopp

Ferdigtilpassede topplokk til sisterne i tre varianter gjør det enkelt å kle sisterekassen i kombinasjon med Fibo-panel og våre profilløsninger.

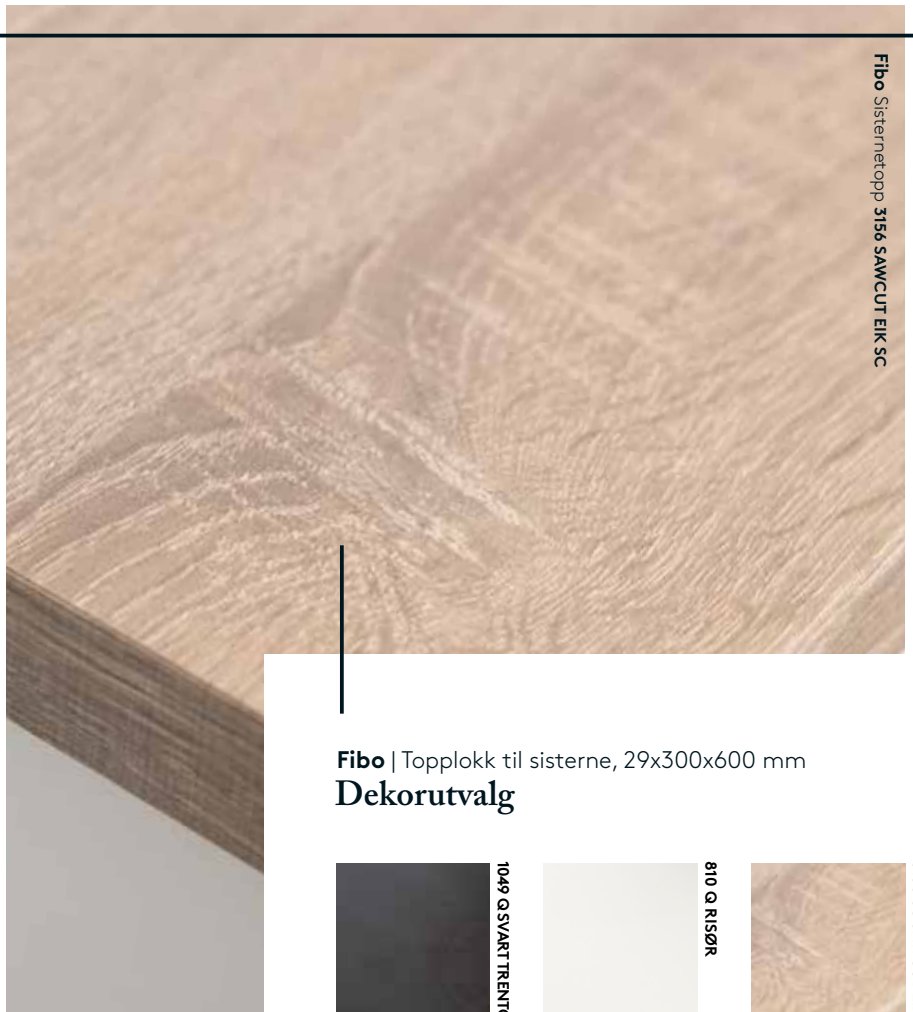
Fibo Sisternetopp HVIT Q



Topplukkene kommer i tre varianter: svart med stenstruktur, nøytral hvit med slett overflate, og Sawcut Eik.

Platene limes eller festes enkelt på toppen av sisterekassen og er en del av Fibo sitt komplette system for bekledning av sisterne.

Fibo Sisternetopp 3156 SAWCUT EIK SC



Fibo | Topplukk til sisterne, 29x300x600 mm

Dekorutvalg



1049 Q SVART TRENTO



810 Q RISØR



3156 SC SAWCUT EIK



Fibo | Kolleksjon: Kitchen Board

Kitchen Board

Fibo Kitchen Board er en enkel og smart løsning for å beskytte veggen mellom benkeplate og overskap på kjøkkenet mot vann og sprut fra matlaging. Men det er også den raskeste veien til fornyelse og til å sette sitt personlige preg på kjøkkenet.

Vi tilbyr et bredt utvalg av lettstelte og vedlikeholdsfrie panel.






Forny ditt kjøkken på en ettermiddag!

Fibo Kitchen Board monteres direkte på stenderverk eller eksisterende bakvegg. Følg den enkle monteringsanvisningen, og du er sikret et lekkert resultat som du vil ha mye glede av!





Fibo | Kolleksjon: Kitchen Board

Moderne Marmor

Fibo introduserer en helt ny kolleksjon med Kitchen Board i marmordesign. Med tre spennende dekorer får du mulighet til å skape en helt unik atmosfære på ditt kjøkken. Husk også at Kitchen Boards også finnes i 2400 mm lende, dersom du ikke har overskap på kjøkkenet ditt og trenger lengre lengder.



Fibo | Kitchen Board
Dekorutvalg



2272 S
BLACK MARBLE



2273 S
WHITE MARBLE



2278 S GOLDEN
BROWN MARBLE

Fibo | Kolleksjon: Kitchen Board

Skap kjøkkenglede – med eller uten farger!


Velger du en ensfarget dekor uten struktur vil kjøkkenet få en tidløs look som ikke går av moten. Med Fibo Kitchen Board får du vegger som tåler vannsprut og temperatursvingninger og er enkle å holde rene.

Fibo | Kitchen Board

Dekorutvalg



2124 HG
NEW YORK BLACK



4054 HG MILANO
ANTRACITE



0433 EM REYKJAVIK




0090 EM SVALBARD



2101 HG RED



3091 HG
DENVER WHITE



3091 HG
DENVER WHITE



3091 HG
DENVER WHITE

Fibo | Kolleksjon: Kitchen Board

Stenstruktur og nordisk natur

Velger du en overflate med disse dekorene vil kjøkkenveggen din alltid se trendy ut. Stenstrukturer passer til det meste, og selv om disse panelene har en anelse struktur er de like enkle å rengjøre!


Fibo | Kitchen Board Dekorutvalg



4760 GEM
BLACK STONE



1066 C BLACK
LENTINI DARK



8056 STN
LENTINI DARK



8053 STN
LENTINI GREY



4746 STN
GREY SAHARA



2204 S
CRACKED CEMENT



0145 S
SOFT CEMENT



192 S TITAN

Kolleksjonsoversikt Kitchen Board

Panelmål | 11x600x580 mm

Vår Kitchen Board kolleksjon har standardmål på 600x580 mm, men ikke glem at disse også kan kombineres med panel i full lengde. Mulighetene for ditt kjøkken er mange, og vi anbefaler deg å teste ut en løsning som passer deg!




2124 HG
New York Black
Fug 1,8 mm hvit

Design
KM99




4091 SL
White Slate
Fug 1,8 mm hvit

Design
KM99




2101 HG
Red
Fug 3,5 mm grå

Design
K03



3091 HG
Denver White
Fug 3,5 mm grå

Design
K40



0090 EM
Svalbard
Fug 1,8 mm hvit

Design
KM3010




0433 EM
Reykjavik
Fug 1,8 mm hvit

Design
KM3010



3091 HG
Denver White
Fug 1,8 mm grå

Design
KM3010



3091 HG
Denver White
Fug 3,5 mm grå

Design
K03



4054 HG
Milano Antrasite
Fug 3,5 mm grå

Design
K03



0194 EM
Marina Grey Oak
Fug 1,8 mm hvit

Design
KM6015



2898 RU
Shabby Chic
Fug ingen

Design
K00



1412 EM
Avalon Pine
Fug ingen

Design
K00



4760 GEM
Black Stone
Fug 1,8 mm hvit

Design
KM3005



1066 C
Black
Fug 1,8 mm hvit

Design
KM99



8056 STN
Lentini Dark
Fug 1,8 mm hvit

Design
K00



8053 STN
Lentini Grey
Fug 1,8 mm hvit

Design
K00



4746 STN
Grey Sahara
Fug 1,8 mm hvit

Design
KM3010



2204 S
Cracked Cement
Fug ingen

Design
K00



0145 S
Soft Cement
Fug ingen

Design
K00



192 S
Titan
Fug ingen

Design
K00



2272 S
Black Marble
Fug ingen

Design
K00



2273 S
White Marble
Fug ingen

Design
K00



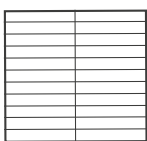
2278 S
Golden Brown Marble
Fug ingen

Design
K00


Kitchen Board design | 1,8 mm eller 3,5 mm fugebredde, grå eller hvit fugefarge



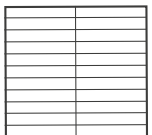
K00 Sløtt overflate



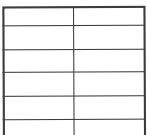
K03 30x5cm




K40 10x10 cm



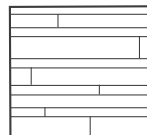
KM3005 30x5cm



KM3010 30x10cm



KM6015 50x15cm



KM99 Brudskifer

Merk! Fargene i fargekartet kan avvike noe fra selve produktet. Mønsteret på et panel passer ikke nødvendigvis med neste plate slik at noen dekorere ser finest ut med fresemønster. Er du i tvil, ta kontakt med oss!

Forkortelser for overflatestrukturer på panelene: HG = Høyglans, SL = Slate, S = Silke, GEM = GEM stone, STN = Stone, EM = Ekstra matt, RU = Rustikk, C = Sement

Fibo | Montering

Enkel og rask montering av Fibo Veggpanel og Kitchen Board

I følge beregninger går montering av Fibo veggpanel minst fem ganger raskere enn å legge fliser. Mest tid sparer du på grunnarbeidet – Fibo kan nemlig monteres direkte på stenderverk, og på ulike typer eksisterende vegg.

Se monteringsveiledning på de neste sidene eller gå inn på fibo.no/montering for mer utfyllende informasjon.



Riktig tilbehør er halve jobben

For å gjøre monteringsjobben så enkel som mulig, tilbyr Fibo et komplett sett med spesialtilpasset tilbehør som sikrer et perfekt og sikkert resultat.

Lister til montering av veggpanel: Aluminium natur-eloksert/hvitlakkert | Samtlige lister leveres i 2400mm lengde. Produkter merket med * finnes også i 3000mm lengde.

 2-delt innvendig hjørnelist II* 90° Hvit ART. 163929	 2-delt innvendig hjørnelist II* 90° Alu ART. 163924	 Innvendig hjørnelist II* 90° Alu ART. 163933	 Innvendig hjørnelist II* 135° Alu ART. 163938	 Innvendig hjørnelist for fuging Alu ART. 163906	 2-delt Skjøtelist Alu ART. 102283	 2-delt Skjøtelist Hvit ART. 102284
 Utvendig hjørnelist II* 90° Hvit ART. 163908	 Utvendig hjørnelist II* 90° Alu ART. 163800	 Utvendig hjørnelist II* 135° Alu ART. 163945	 Sokkellist* Alu ART. 163910	 L-profil II Smal* Alu ART. 163317	 L-profil Bred Alu ART. 163128	 Kombilist Alu ART. 163901

En beregningsmodell som gir en indikasjon på hva du trenger for å montere Fibo

Bad 6 m ² gulvareal (3x2 m vegg)	Bad 12 m ² gulvareal (3x4 m vegg)	Bad 18 m ² gulvareal (3x6 m vegg)
Fibo panel: 18 stk List til innvendige hjørner: 4 stk Sokkellister: 5 stk Skruer: 1 eske á 200 stk Fibo Seal: 4 patroner Fibo Clean: 1 boks Fibo Wipes: 1 boks	Fibo panel: 24 stk List til innvendige hjørner: 4 stk Sokkellister: 6 stk Skruer: 2 esker á 200 stk Fibo Seal: 5 patroner Fibo Clean: 1 boks Fibo Wipes: 1 boks	Fibo panel: 30 stk List til innvendige hjørner: 4 stk Sokkellister: 8 stk Skruer: 1 eske á 1000 stk Fibo Seal: 6 patroner Fibo Clean: 2 bokser Fibo Wipes: 2 bokser

Tilbehør til montering av Kitchen Board: Aluminium natur-eloksert | Listene leveres i 580mm eller 2400mm lengde.

 Bunnlist Alu, 2400 mm ART. 163684	 Innvendig hjørnelist II Alu 580MM ART. 102289 2400MM ART. 163933	 L-profil smal/ Topplist Alu L-list: ART. 102287 Topplist: ART. 163317
---	---	--

Fibo Veggsystem | En komplett løsning med Fibo Aqualock

Montering av Fibo Veggpanel

I våtsone MÅ alle profiler, kuttflater, skjøter og underkant panel rengjøres og påføres fugemasse. Vår anbefaling for å ta opp eventuell krymp i plater er å påføre fugemasse i alle skjøter for å unngå synlig åpning.

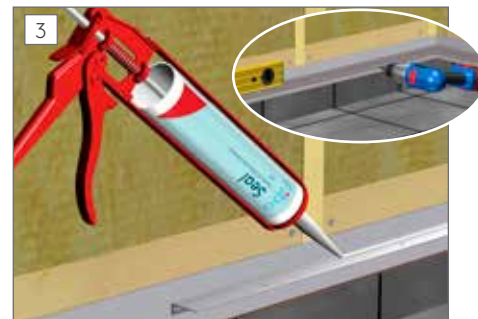
Montering med to-delt innvendig eller standard innvendig hjørneprofil



1 Panelene monteres på eksisterende vegg eller på avrettet bindingsverk med senteravstand 600 mm og horisontale kub-binger/spikerslag med 800 mm senteravstand. NB! Ved feste av tunge ting som f.eks. servant, må det være ekstra spikerslag. NB! Akklimatisering! Panelene MÅ ligge flatt i romtemperatur i 3 dager før de tas i bruk (lenger om de har stått på kaldlager).



2 Ved ønske/behov for heldekkende vegg bak panel skal det benyttes min. 12 mm x-finer. Alternativt min. 18 mm rupanel, montert horisontalt c/c 300 mm, eller Lekt 23x48 mm c/c 200mm. Alternativ oppbygging av vegg er også en ideel løsning for montering av effektpanel på bredde 30 cm.



3 Monter sokkelprofil ca 60 - 80 mm fra gulvet, legg fugemasse nederst på baksiden av profilen, og skru den fast på veggen. Se også pkt 18. Gjelder både montering m/standard og 2-delt innv. hjørneprofil. Bruk vater/laser for at profilen skal være i vater.



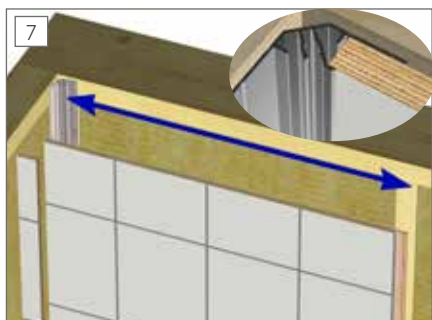
4 Sokkelprofilene monteres enten gjeret 45 grader eller satt inn til hverandre. For å ikke punktere gulvmembran kappes enden som illustrert på bilde. Bakstykke til 2-delt profil monteres ca. 5mm over ryggen til sokkelprofil.



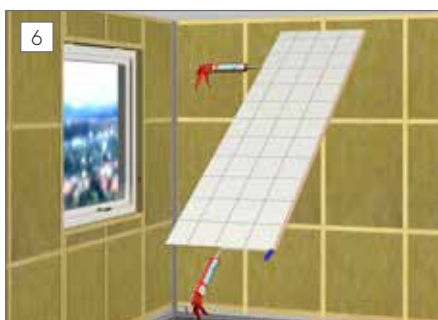
5 All montering må foregå fra venstre mot høyre. Innerdel list skrues i begge underfalsler. For montering av sokkelist se pkt. 2. Start montering i hjørnet til venstre for dusj/badekar.



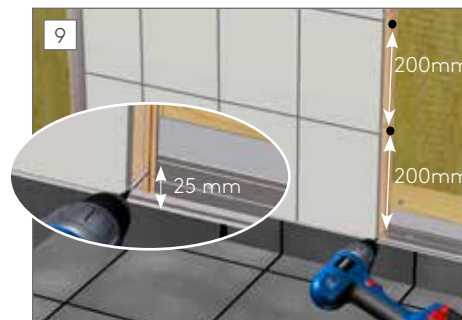
6 Fyll hulerommet i hjørnet med fugemasse før platene monteres.



7 Ta mål oppe og nede på første panel. (husk å måle inn i profilen og til første stender). Kutt panelet og testmonter uten fugemasse. NB! Panelet MÅ være i lodd/vater. Rengjør kuttflater, fugekant og under dryppnese.



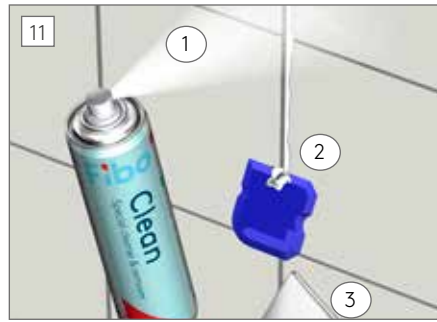
8 Påfør godkjent fugemasse på kuttflatene som vist på tegning. Dra ut fugemassen med fugekloss.



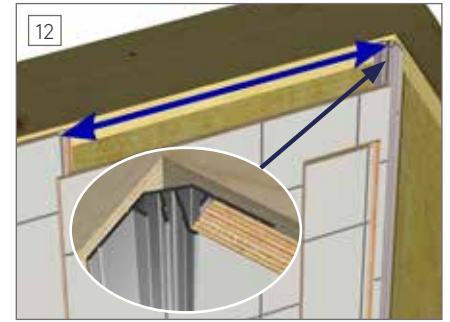
9 Panelet skrues fast til stender som vist på tegning.



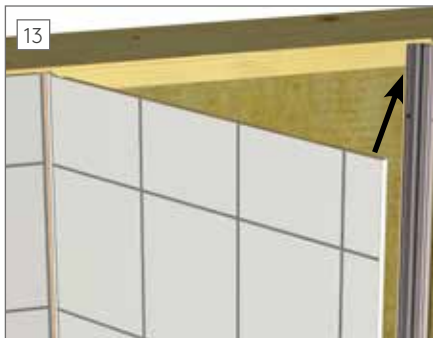
Rengjør fugekant og påfør fugemasse på fugekant og kutt-flate før den klikkes på plass. I våtsone MÅ alle profiler, kutt-flater, skjøter og dryppnese rengjøres og påføres fugemasse. Vår anbefaling for å ta opp eventuell krymp i plater er å påføre fugemasse i alle skjøter for å unngå synlig åpning. Gjelder spesielt plater uten fuger.



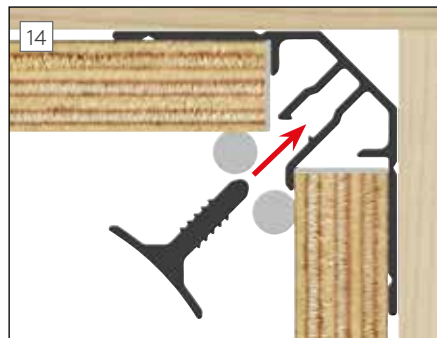
NB det skal være så mye fugemasse i skjøten at fugemassen tyter ut i hele skjøtens lengde.
 1. Fibo Clean sprayer på overskytende fugemasse.
 2. Fjernes med Fibo Fug.
 3. Synlig fugemasse tørkes bort med Fibo Wipes.
 4. Tørk bort film fra Wipes og Cleaner med fuktig klut eller papir



Ta nøyaktige mål, som vist på tegning, men trekk av 1 - 2 mm. Testmonter uten fugemasse.



Sving deretter inn panelet ved å klikke det på plass.




Er det åpning mellom panelkant og innerdel profil fylles også den med fugemasse. Legg på en ca 5 mm tykk masse Fibo Seal fra bunn til topp på platene på begge sider ca 4 - 5 mm ut fra hjørnet. Dekkprofil entres fra bunnen av panelet og skyves inn i inner-profilen. Bruk evt. en slagkloss. (slå forsiktig).



Fugemassen skal tyte ut i hele profilets lengde. Overskytende fugemasse rengjøres med Fibo Clean og fugekloss.




Plassering av synlig del av hjørneprofil. Synlig del skal følge underside av panel (ikke ned til bunn av sokkelprofil). Ta fugemasse på fingeren, og forsegl undersiden av sokkelprofil i hjørne.



For å få godkjenning i henhold til Våtromsnormen skal det alltid benyttes Godkjent fugemasse. Fugemasse påføres som på tegning.



For rørgjennomføringer, bor ut hull som er 5mm større i diameter enn røret. Kuttflater rengjøres. Benytt godkjente rørgjennomføringer så som f.eks. Uponor M6 eller Sanipex.




Som fugemasse anbefales Fibo-Seal. Denne er godkjent av NBI og i henhold til ETAG 022.

Fibo Wipes benyttes kun mot laminatoverflate.

Panelene kan ha skarpe kanter; vi anbefaler bruk av hansker under montering.

NB! Panelene erstatter diffusjonstett folie på yttervegg.

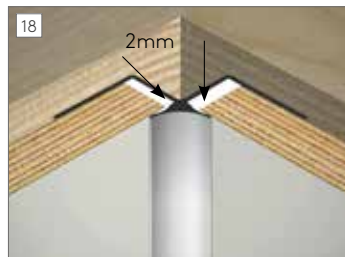
Montering med standard innvendig hjørneprofil



Start monteringen som vist på tegningen. Lengdejustering av panelene foretas mot tak. Hjørneprofilen settes på panelet, deretter svinges panel og hjørneprofil på plass i hjørnet.



Panelene festes i lodd øverst. La det være minimum 5 mm avstand opp til taket. Den innvendige hjørneprofilen festes til stenderen i ferdig borrede og forsenkede hull.



Pass på at neste panel er i lodd og tilpasses neste stender. Beregn ca. 2 mm ekspansjon i innvendig hjørnelist. I våtsone må det benyttes godkjent fugemasse.



Det siste panelet falses i den ene siden slik at skjøten blir pen og festes med stifter som skjules av tak- og dørlister.

Montering med skjult innvendig hjørneprofil



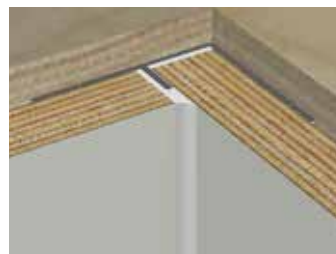
Start montering over dør. Profil leveres forboret første 5cm fra bunn deretter per 30 cm. Hjørneprofilen skures inn på baksiden av panelet med spesialtilpassede skruer som vist på bildet (inkludert i pakke med profil). I våtsone skal alle platekanter smøres med Fibo Seal eller annen ETAG022 godkjent fugemasse.



Den innvendige hjørneprofilen festes til stenderen i ferdig borrede og forsenkede hull. Tilpass neste plate i bredden, legg på fugemasse på langside enden og skyv platen inn i hjørnet.



Endeskjøten av panelet tilpasses og påføres fugemasse (gjærne bruk maskeringstape på for finest mulig resultat). Rengjør så med Fibo Clean, Fibo Sealing Tools og Fibo Wipes.



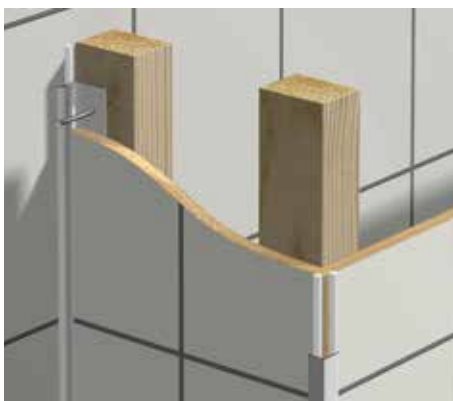
FERDIG!

Montering rundt toalett-kassen med kombiprofil (Nobb nr. 51531457).

Kombiprofilen gjør det lettere å kle vegghengte toalett-kasser slik illustrasjonene viser.



Fra bakveggen brukes kombiprofilen som vist i illustrasjonen. Profilen skrues i den vertikale stenderen. Dersom toalett-kassen utsettes for vannsprut anbefaler vi at listen fuges mot fast vegg og at det legges fugemasse i listen. Alle kuttflater bør påføres fugemasse.



De utvendige hjørnene kan enten dekkes med en L-profil eller en utvendig hjørnelist.



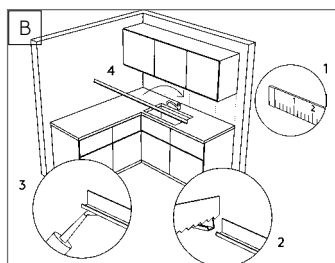
FERDIG!

Montering av Fibo Kitchen Board

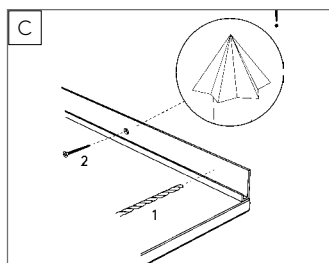
Montering av Fibo Kitchen Board med bunnlist

A Mål opp arealet og foreta justering/midtstilling av platene, eventuelt også justering i forhold til overskap. Dersom montering skal skje på murvegg, må det forbores og plugges. Stendere bør lokaliseres og benyttes.

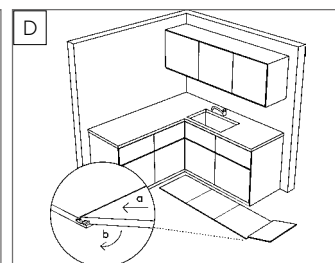
Det anbefales å benytte hansker under montering, da skarpe kanter kan forekomme.



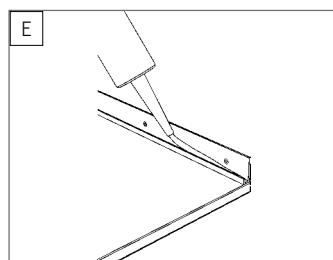
Tilpass bunnlisten til ønsket lengde. Legg fugemasse på undersiden av listen.



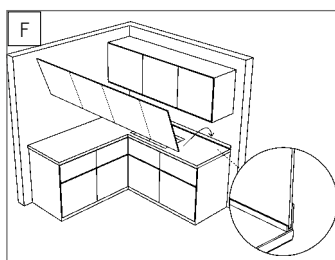
Lag forsenkning i listen til skruhodet slik at platen glir smidig ned i listen. Skru fast bunnlist til veggen.



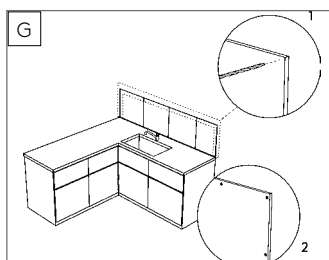
Klikk de tilpassede platene sammen, før montering på vegg.



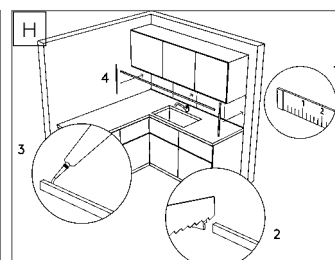
Påfør fugemasse i bunnen av listen.



Platene løftes samlet opp og settes i bunnlisten. Tørk bort overflødig fugemasse.



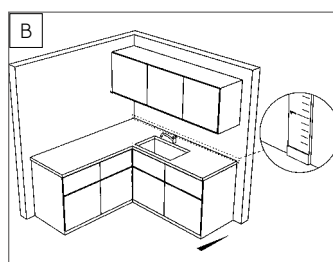
Skru platene fast i topp og side. For å unngå skade ytterst på platene anbefales det å forbore platene.



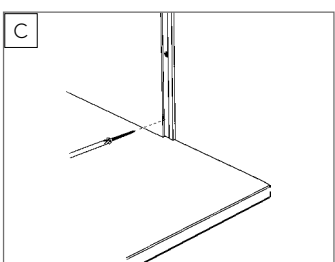
Topplister og sidelister gjerdnes og tilpasses, påføres fugemasse og monteres. Det må fuges langs bunnlisten.

Montering av Fibo Kitchen Board uten bunnlist

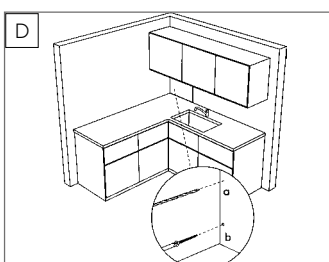
A Mål opp arealet og foreta justering/midtstilling av platene, eventuelt også justering i forhold til overskap. Dersom montering skal foretas på flis eller tynne plater, må stenderverk lokaliseres.



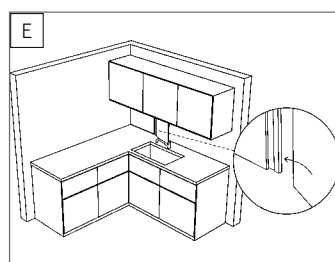
Det skal være en avstand på 2-3 mm fra benkeplaten og opp til merkant.



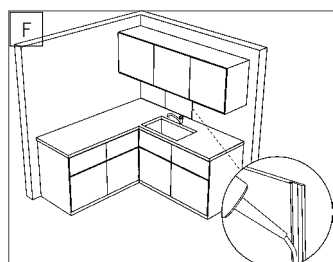
Platene festes med skruer i merket spor.



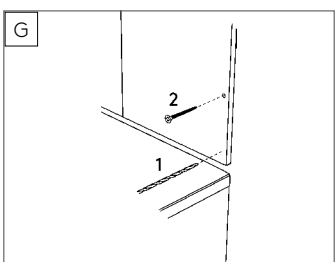
Før montering forbores hullene gjennom laminaten for å unngå skade på platen. Skru fast i kanten.



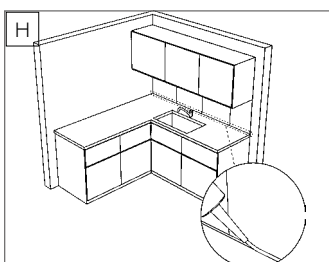
Platene klikkes på plass.



Det anbefales å bruke fugemasse mellom panelene bak vask. Påføres før de klikkes sammen.



Etter forboring og forsenkning, skrues siste plate. Skruen skal dekkes av sidelist.



Avstanden mellom benkeplate og platene fuges til slutt. Overskytende fugemasse rengjøres med Fibo Clean og fugekloss.

Brannklassifisering på Fibo Kitchen Board:

D-s1.d0 - (Tilsvare In2) = Brennbar materiale. Klassifiseringstandard: EN 13 501-1. Krav fra Nemco til en komfyr i Norge, er at den ikke skal utvikle mer varme enn 80 °C mot brennbar materiale/bakvegg. Utvikles mer varme, skal det brukes brannbeskyttende plate på veggen.



Fibo | Kolleksjon: Benkeplater

Kolleksjon: Benkeplater

En fornyelse av kjøkkenet behøver ikke være kostbart eller veldig arbeidskrevende. Du får et lettstelt og varig resultat uten å sprengte budsjett eller bruke all fremtid på oppussingen med benkeplater fra Fibo.

Nyhetene i vårt utvalg av laminat benkeplater er tre nye Bistro Eik varianter, fire supermatte Anti-fingerprint varianter, nydelige Hvit Marmor og en dempet Lys Betong.



Fibo Benkeplate 529 SM BLACK



Fibo Benkeplate 3156 SC SAWCUT EIK

Laminat- eller heltre benkeplate

Velg en av våre benkeplater med designet som passer deg og din personlige smak, og skap kjøkkenet du drømmer om!

Fibo leverer skreddersøm av benk på bestilling, ferdig tilpasset og klar for montering. Dersom du også ønsker underlimt vask har Fibo flere varianter i sortimentet – og andre kan skaffes på forespørsel dersom du har ønsker utover de vi tilbyr.



Fibo Benkeplate HELTRE EIK NB: kommer ubeh. fra fabrikk



Fibo | Kolleksjon: Benkeplater

Nyskapende supermatt overflate med Anti-fingerprint teknologi

Fibo introduserer en helt ny kolleksjon benkeplater med supermatt overflate. I tillegg til å være rølekre er disse benkeplatene utrustet med en forbedret teknisk funksjon med Anti-fingerprint teknologi, meget høy ripestyrke og ferdig montert gjennomfarget ABS kantlist. Velg blant fire delikate fargevarianter!



Fibo | Benkeplater
Dekorutvalg Supermatt Anti-fingerprint




528 SM WHITE



529 SM BLACK




539 SM TITAN GREY




538 SM ZINK

Kolleksjonsoversikt laminat benkeplater

Benkeplater | Supermatt, med Anti-fingerprint teknologi



528 SM
White m/ABS-list
29x610x3020mm profil E
29x630x3020mm profil F
29 x 1230 x 3020 mm profil F



529 SM
Black m/ABS-list
29x610x3020mm profil E
29x630x3020mm profil F
29 x 1230 x 3020 mm profil F




538 SM
Titan Grey m/ABS-list
29x610x3020mm profil E
29x630x3020mm profil F
29 x 1230 x 3020 mm profil F



539 SM
Zink m/ABS-list
29x610x3020mm profil E
29x630x3020mm profil F
29 x 1230 x 3020 mm profil F

Benkeplater | Laminat benk




125 KRY
Sort Granitt
29 x 610 x 3020 mm profil A og C
29 x 630 x 3020 mm profil D
29 x 610 x 4100 mm profil C
29 x 1205 x 3020 mm profil C



3156 SC
Sawcut Eik
29 x 610 x 3020 mm profil C
29 x 630 x 3020 mm profil D
29 x 610 x 4100 mm profil C
29 x 1205 x 3020 mm profil C




855 BT
Oppdal
29 x 610 x 3020 mm profil C
29 x 630 x 3020 mm profil D
29 x 610 x 4100 mm profil C
29 x 1205 x 3020 mm profil C




K5568 GLS
Everest Gloss
29 x 610 x 3020 mm profil V
29 x 630 x 3020 mm profil W
29 x 1200 x 3020 mm profil V




335 B
Drivved
29 x 610 x 3020 mm profil C
29 x 630 x 3020 mm profil D
29 x 610 x 4100 mm profil C
29 x 1205 x 3020 mm profil C




338 B
Bistro Eik Natur
29 x 610 x 3020 mm profil C
29 x 610 x 4100 mm profil C
29 x 630 x 3020 mm profil D



339 B
Bistro Eik Lys
29 x 610 x 3020 mm profil C
29 x 610 x 4100 mm profil C
29 x 630 x 3020 mm profil D



391 B
Bistro Eik Mørk
29 x 610 x 3020 mm profil C
29 x 610 x 4100 mm profil C
29 x 630 x 3020 mm profil D



810 P
Risør

29 x 610 x 3020 mm profil A og C
29 x 630 x 3020 mm profil D
29 x 610 x 4100 mm profil C
29 x 1205 x 3020 mm profil C



1049 G
Svart Trento

29 x 610 x 3020 mm profil C
29 x 630 x 3020 mm profil D
29 x 610 x 4100 mm profil C
29 x 1205 x 3020 mm profil C



228 Q
Mørk Betong

29 x 610 x 3020 mm profil C
29 x 630 x 3020 mm profil D
29 x 610 x 4100 mm profil C
29 x 1205 x 3020 mm profil C



923 P
Skifer

29 x 610 x 3020 mm profil A og C
29 x 630 x 3020 mm profil D
29 x 610 x 4100 mm profil C
29 x 1205 x 3020 mm profil C



524 MT
Hvit Marmor


29 x 610 x 3020mm profil C
29 x 610 x 4100mm profil C
29 x 630 x 3020mm profil D



5168 ST
Lys Betong


29 x 610 x 3020mm profil C
29 x 610 x 4100mm profil C
29 x 630 x 3020mm profil D

Benkeplater | Laminat benk i spesialbredde 635/663/1205 mm



810 P
Risør

29 x 635 x 4100 mm profil C
29 x 665 x 3020 mm profil D
29 x 1205 x 3020 mm profil C



125 KRY
Sort Granitt

29 x 635 x 4100 mm profil C
29 x 665 x 3020 mm profil D
29 x 1205 x 3020 mm profil C



855 BT
Oppdal

29 x 635 x 4100 mm profil C
29 x 665 x 3020 mm profil D
29 x 1205 x 3020 mm profil C



5168 ST
Lys Betong

29 x 665 x 3020mm profil D
29 x 635 x 4100mm profil C



524 MT
Hvit Marmor

29 x 665 x 3020mm profil D
29 x 635 x 4100mm profil C

Forkortelser for overflatestrukturer

BT = Betong, P = Pearl, HG = Høyglans, KRY = Krystall, GLS = Høyglans, G = Granitt, Q = Kvarts, B = Kurvet, SC = Sawcut, SM = Supermatt, WG = Wood Grain, M = Matt, ST = Stein

Merk: Fargene i dekokartet kan avvike noe fra selve produktet.

Benkeplatene med Høyglans overflate kan være lettere utsatt for riper i overflaten og må behandles på samme måte som en benk av tre. Riper i denne type overflate er ikke ansett som reklamasjonsårsak. Platene tilfredsstiller krav til benkeplater iht. NS-EN 438-1 og 2 - HGP (Horisontal Grade Postform).

Fibo | Dekoroversikt og teknisk informasjon

Kolleksjonsoversikt heltre benkeplater

Fibo tilbyr et bredt utvalg av heltre benkeplater i forskjellige tresorter av meget høy kvalitet. Vi skreddersyr gjerne våre benkeplater tilpasset dine mål.



Furu ubehandlet A/B

30 x 3620 x 635 mm



**Stavbredde 41,5 mm
Kirsebær ubehandlet A/B**

30 x 3620 x 635 mm profil A og B



**Stavbredde 41,5 mm
Eik ubehandlet A/B**

30 x 3620 x 635 mm profil A og B
40 x 3620 x 635 mm profil A og B



**Stavbredde 40 mm
Eik grunnet m/olje B/C**

27 x 3020 x 610 mm profil B og C
40 x 3020 x 610 mm profil B og C



**Stavbredde 40 mm
Europeisk Valnøtt B/C**

27 x 3020 x 610 mm profil B og C



**Stavbredde 40 mm
Kirsebær grunnet m/olje B/C**

27 x 3020 x 610 mm profil B og C

Alle våre benkeplater i standard lengde leveres enkeltemballert. **Etter at emballasjen er fjernet, må platene oljes omgående** med f.eks. Junckers Rustic olje. Kuving vil begrenses ved oljepåføring. NB! Husk at platene må oljes på både over- og underside.

Merk: Benkeplatene i A/B-kvalitet leveres ubehandlet med rett kant, men kan avrundes på forespørsel. B/C kvalitet kan ha sparklede kvister. Betegnelsen B/C er kvaliteten på platen og har ingenting med profilen å gjøre.

Vi gjør oppmerksom på at fargene i dekorkartet kan avvike noe fra selve produktet.



Fibo Benkeplater HELTRE EIK B/C 40MM // Kitchen Board 4054 HG MILANO ANTRASTE K03

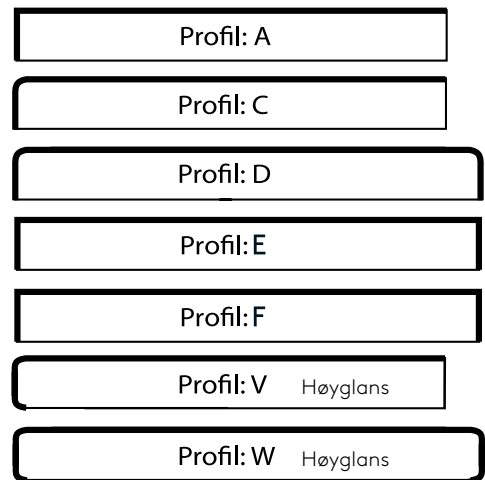
Montering av laminat benk

Ved utskiftning av benkeplatene har vi tilbehør for å gjøre monteringen så enkel som mulig – beslag, dekklist til overganger og kantlister i rett dekor som limes på sidekantene.

Se vår monteringsveiledning på fibo.no.

Profil og formater | Lagerførte laminat benkeplater

Profil A:	29 x 3020 x 610 mm	Kantlistet 1 langside	Postform Radius 4
Profil C:	29 x 3020 x 610 mm	Postform 1 langside	
	29 x 4100 x 610 mm	Postform 1 langside	
	29 x 3020 x 1205 mm	Postform 1 langside	
	29 x 4100 x 635 mm	Postform 1 langside	
Profil D:	29 x 3020 x 630 mm	Postform 2 langsider	Postform Radius 6
	29 x 3020 x 665 mm	Postform 2 langsider	
Profil E:	29 x 3020 x 610 mm	Listet en langside og begge kortsider	
Profil F:	29 x 3020 x 630 mm	Listet begge langsider	
	29 x 1230 x 630 mm	Listet begge langsider	
Profil V:	29 x 3020 x 610 mm	Postform 1 langside	Postform Radius 6
	29 x 3020 x 1200 mm	Postform 1 langside	
Profil W:	29 x 3020 x 630 mm	Postform 2 langsider	



ABS Kantlister | Ved skreddersøm av benk

Følgende ABS-lister monteres i front av platene. Vi skaffer en rekke andre varianter på forespørsel.



182 3D
Børstet Aluminium



142 3D
Sølv



528 SM
White



529 SM
Black



077 3D
Finér PVC



002
Bøk PVC



539 SM
Titan Grey



538 SM
Zink



081 3D
Striper Sølv-grå



103 3D
Striper Sølv-brun



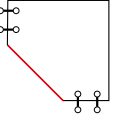

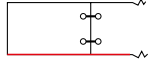
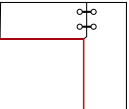



Hva du trenger for å montere Fibo benkeplate



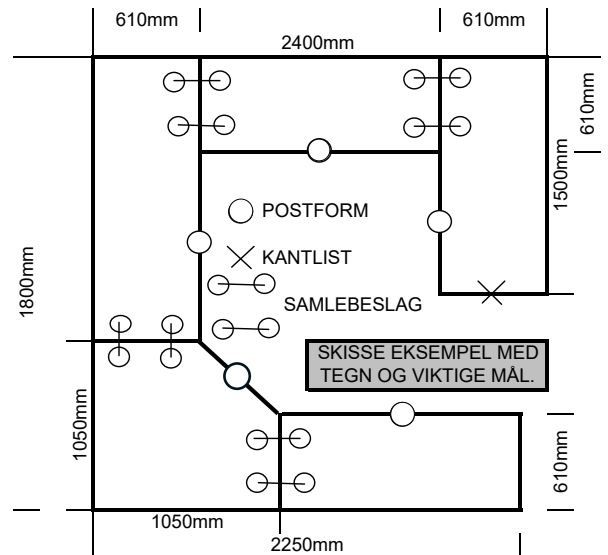
Skreddersøm av benkeplater

Vi tilbyr skreddersøm av benk på bestilling, ferdig tilpasset, klar for montering. Tykkelse på våre nye laminater er økt til 0,7mm, dette har vesentlig betydning for kvalitet ved blant annet underliming av vasker.

Et lite utvalg av løsninger som kan leveres ferdig fra Fibo:

Avrunding hjørne *	Utskjæring	Hel hjørneløsning
		
Hjørnekutt 45°	Lengdeskjøl m/beslag	Hjørneskjøl 90°
		
Hel avrunding *	Hjørnehylle	Halv hjørneløsning
		

* leveres kun med rettkant



Fibo | Underlimte vasker

Lagerførte vasker for underliming

Vi tilbyr et utvalg av vasker som kan leveres ferdig underlimt fra oss ved bestilling av Fibo benkeplater. Kontakt nærmeste byggevareforhandler for priser og informasjon.

Merk: Vi selger kun ferdig underlimt vask, disse kan ikke kjøpes separat.



Blanco Lantos 61F

Dim: 593 x 488 mm
Rustfritt stål, vendbar
Minste skapbredde 600 mm
Inkl. oppløft, stål skylleskål for liten kum



Intra HZ615 SHF-02

Dim: 615 x 510 x 160 mm
Rustfritt stål, vendbar
Minste skapbredde 600 mm



Franke Sirius Carbon Black SID 160

Dim. 560 x 440 x 200 x 140 mm
Minste skapbredde 600 mm
Tectonite



Franke Sirius Carbon Black SID 210-50 TH

Dim. 560 x 530 x 200 mm
Minste skapbredde 600 mm
Tectonite



Intra Linea 7140

Dim: 749 x 439 x 195 mm
Rustfritt stål
Minste skapbredde 800 mm
Inkl. overløp, kurvventil og vannlås



Intra Omnia 600SF

Dim: 595 x 510 x 180 mm
Rustfritt stål
Minste skapbredde 600 mm
Inkl. overløp, manuell kurvventil og vannlås



Intra Omnia 97SXRF

Dim: 970 x 510 x 180 mm
Rustfritt stål
Minste skapbredde 600 mm
Inkl. overløp, kurvventil og vannlås



Blanco Lantos 6S IF

Dim: 1000 x 500 mm
Rustfritt stål, vendbar
Minste skapbredde 600 mm
Inkl. stål skylleskål for liten kum



Intra HZD815SHF-02

Dim: 815 x 510 x 160 x 120 mm
Rustfritt stål, vendbar
Minste skapbredde 600 mm
Inkl. oppløft



Franke Sirius Carbon Black SID 620

Dim: 860 x 510 x 200 mm
Rustfritt stål, vendbar
Minste skapbredde 800 mm
Tectonite

Fibo | Kostnadseffektiv og smart løsning

Den smarte måten å fornye veggen

Fibo veggssystem er et norsk kvalitetsprodukt produsert i tidsriktig design, som i tillegg er enkelt og kostnadseffektivt i bruk.



Fibo | Garanti

Fibo veggssystem er godkjent etter våtromsnormen med en garanti på 15 år. Det gjør at du får et bad som er varig nok for flere tiår, men enkelt og rimelig nok til at du kan skifte ut panelene bare fordi du har lyst på nye farger eller nytt design.

Fibo | Den smarte monteringsløsningen

Fibo Aqualock: 100% Vanntett

Vår Aqualock klikklås-patent gjør Fibo veggssystem til det perfekte valget for både rehabilitering og nybygg. Det unike veggssystemet gir en 100% vanntett overflate, forenkler monteringen og gjør fugene tilnærmet usynlige. Det er heller ikke nødvendig med fuktsperre eller andre typer vanntett membran bak panelene.



Designgodkjenning: D21569 No.00 + US.00. Patentgodkjenning: P24306 No.00 + US.00 + EP.00.

* For å sikre en vanntett overflate og et godkjent bad må monteringen alltid skje i overensstemmelse med den til enhver tid gjeldende monteringsveiledning.



BUILDING UNITS
R39061



LAMINATED PANEL
R39061
LISTED IN ACCORDANCE WITH
CAN/ULC-8102

Fibo | The smart way to transform your wall

Inspirert?

Vi håper du har fått en idé om hvilke muligheter Fibo gir deg.
Med alle våre design og mulige løsninger er det bare
å slippe fantasien løs!

Gå inn på **fibo.no** for mer informasjon og inspirasjon.

Fibo

A smart way to transform your wall

Les mer på **fibo.no**

Fibo AS
Industriveien 2
N-4580 Lyngdal

www.fibo.no
Tlf.: +47 38 34 33 00
E-post: info@fibosystem.com

© designbyfibo
Pinterest designbyfibo
Facebook fibonorge

