


Bruksområde

ESSVE Gipsplugg Driva er beregnet for rask og sikker montering i gipsplater, samt elementvegger av gips og polyuretan.

Beskrivelse

Driva er produsert i sink og skruen er blankforsinket. Den finnes i to modeller: TP12 for en detaljtykkelse på maks 12 mm for skruer med panhode, eller TF 27 for en detaljtykkelse på maks 27 mm og skruer med senkhode.



Montering

1. Skru den selvborende innfestningen direkte inn i veggen. Bruk en bits PZ 2 (Poqidrive) til både feste og skrue.
2. Skru deretter gjenstanden fast med egnet skrue. I dette tilfellet TP12 med panhode, som klarer opp til 12 mm tykkelse.
3. Det samme gjøres med TF27 med senkhode, som klarer opp til 27 mm detaljtykkelse.

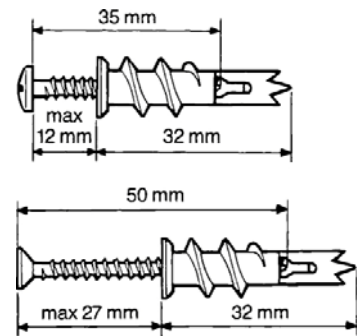
Tekniske data

	Skrue	Skruekrage
Materiale	Stål	Sink
Overflatebehandling	Blankforsinket	

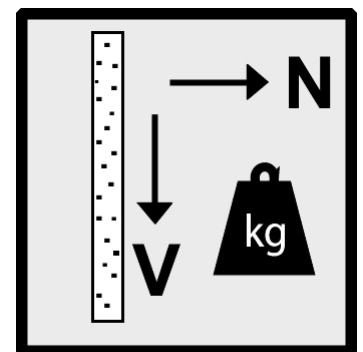
Gipsanker Driva

ESSBOX forpakninger

Art.nr	Beskrivelse	Skrue mm	Hodediameter mm	Ant/forp	Forp/kartong
64503	Driva TP12	4,5x35	9	100	6
64505	Driva TF27	4,5x50	9	100	6



Øverste bilde Driva TP12. Nederste bilde TF27



Småpakk

Art.nr	NOBB nr	Beskrivelse	Dimensjon mm	Hodediameter mm	Maks detaljtykkelse mm	Bits nr	Ant/forp	Forp/kartong
511641	25551920	Driva TP12	4,5x35	9	12	PZ2	4	10
513641	25551938	Driva TP12	4,5x35	9	12	PZ2	20	6
511643	25551896	Driva TF27	4,5x50	9	27	PZ2	4	10
513643	25551904	Driva TF27	4,5x50	9	27	PZ2	20	6

Praktisk belastningsevne, 1-lag gips 13 mm

Beskrivelse	1-lag gips kg Uttrekkskraft (N) / Skjærkraft (V)	2-lag gips kg Uttrekkskraft (N) / Skjærkraft (V)
Driva	10/20	15/30
Sikkerhetsfaktor: 3,0		