

BYGGRENGJØRING AV VINYLGULV

Byggrensjøring skal utføres når håndverkerne er ferdig med de respektive arbeider i bygget. Arbeidene anbefales utført av profesjonelt rengjøringspersonale, for å oppnå et optimalt resultat.

Tarkett vil generelt anbefale følgende arbeidsomfang:

1. Dekkpapir/-plast fjernes.
2. Støvsug med industristøvsuger.
3. Rengjøringsvann tilsettes nøytralt rengjøringsmiddel, pH 7,0 - 8,5. Oljeholdig smuss fjernes med tilsetning av fettløsende rengjøringsmiddel i vannet. Sterkt tilsmussede gulv kan rengjøres med grovrengjøringsmiddel tilsatt vannet. Benyttes skuremaskin for å løsne smuss, brukes rød eller hvit pad.
4. Rengjøringsvann legges ut med lavtrykkssprøyte på små arealer, 10 - 15 m². Rengjør med mopper som skiftes ofte!
5. Etter gjennomført rengjøring skylles gulvene med rent vann 1 - 2 ganger.

NB! Det er viktig å skylle for å få bort fint smuss, slik som sementstøv og gipsplatestøv. Denne type smuss i kombinasjon med rester av rengjøringsmiddel, vil kunne gi en overflate som blir vanskelig å behandle, dersom en velger bruk av spraypolering eller polish.

Gulvene er nå klare til førstegangsbehandling. Behandling av gulvene bør utføres av byggets faste rengjøringspersonale eller innleid rengjøringsbyrå. Se rengjøringsanvisning for det enkelte produkt.

Vinylgulv med PUR gir valgmuligheter m.h.t. startbehandling og fremtidig vedlikehold.

Vurder byggets bruk og valg metode, eller kombinasjoner av disse:

1. Tørrpolering med highspeed påsatt rød- eller naturpad.
2. Spraypolering med highspeed påsatt rød- eller naturpad. Spraypolish påføres med lavtrykkssprøyte.
3. Spraypolish kan også legges ut med polishutlegger, eventuelt blandes spraypolish med 50/50 vann. La tørke før tørrpolering.
4. Velger man å påføre polish i 1-2 strøk må det påregnes senere oppskuringer og fornying av polishinnen.

Vinyl uten PUR skal polishbehandles.

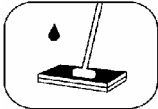


Bruk metode 4 som startbehandling.

NB! Rengjøringsmiddel skal doseres etter middelleverandørens anvisning.

RENGJØRINGSANVISNING FOR IQ – PRODUKTER. OPTIMA.

Optima er et 2,0 mm homogent vinylbelegg med Pur forsterket overflate.

Rengjøring i offentlige miljøer varierer fra sted til sted. Derfor må rengjøringsrutinene tilpasses hvert enkelt bygg. Vi vil her gi en generell rengjøringsanvisning, som kan brukes som rettledning.

<p>DAGLIG RENGJØRING</p> <p>Fukt- eller tørmopping. Optima gir gjennom sin PUR- overflate muligheter til kombinasjon av fukt-/og tørmopping. Frekvensene vil variere fra bygg til bygg, alt etter gjeldende rengjøringsrutiner for bygget. På sterkt trafikkerte arealer som inngangspartier, forretninger etc. kan våtmopping benyttes, med derpå ettertørring med tørmopp.</p> <p>Ved bruk av rengjøringsvann tilsettes et rengjøringsmiddel, pH 7,0/8,0.</p>  <p>Maskinelt. På store åpne arealer kan det i den daglige rengjøring benyttes Combimaskin. Bruk rød eller naturpad. Myke børster kan også brukes.</p> <p>Rengjøringsvann tilsettes et nøytralt rengjøringsmiddel, pH 7,0/8,0.</p> <p>Rengjøringsmidler skal ikke overdoseres da dette kan medføre klebrig overflate, som lett kan gi fester for smuss. Gulvet vil også få en grå hinne som gir et dårlig utseende.</p> <p>NB! Valg og dosering av rengjøringsmidler skal foretas etter middelleverandørens anvisning.</p>	<p>PERIODISK RENGJØRING</p> <p>Det er ikke nødvendig med bruk av polish på Optima.</p> <p>Vedlikehold med tørrpolering og spraypolering skal være tilstrekkelig.</p> <p>Tørrpolering og spraypolering utføres med highspeed maskin påsatt rød – eller naturpad.</p> <p>NB! Highspeedmaskin skal kun brukes på rene gulv.</p> <p>Rens/polering utføres med highspeed maskin påsatt rød eller naturpad. Gulvet påføres rengjøringsvann tilsatt et nøytralt rengjøringsmiddel, med sprayapparat eller spraykanne.</p> <p>Frekvens for vedlikehold av gulvet er avhengig av de rutiner for rengjøring og vedlikehold som er bestemt for det enkelte bygg.</p> <p>Vedlikehold av arealer med lyse farger kan kreve oftere vedlikehold, og i spesielle tilfelle være nødvendig med bruk av polish. Brukes polish er det tilstrekkelig med ETT strøk, med påfølgende tørrpolering med highspeed påsatt rød - eller naturpad.</p> 
<p>FLEKKER</p> <p>Type Kaffe, te, sjokolade, bærsaft, melk, øl, vin. Fargebånd, carbonpapir, kulepenn, tusj. Asfalt, fett, olje, hælmerker, skokrem. Blod. Urin.</p>  <p>Middel Vann tilsatt nøytralt rengjøringsmiddel eller salmiakk. Rødsprit. White-spirit. Kaldt vann tilsatt salmiakk. Vann tilsatt nøytralt rengjøringsmiddel.</p> <p>NB! Etter flekkfjerning rengjøres med rengjøringsvann.</p>	

INNGANGSPARTIER

Inngangspartier/vindfang skal ha effektive mattepartier for å redusere tilførsel av smuss inn i bygningen.

GENERELT

NB! Vinylgulv skades av benzen, toluen, aceton, cellulosestoffer og ved jevnlig bruk av skurepulver. Ved varig kontakt med gummi kan vinylgulv misfarges. Ved langtidspåvirkning av varme over 27°C kan misfarging av gulvbelegg forekomme. Vinylgulv skades normalt ikke av white-spirit, rødsprit, parafin eller kloroten.

BYGGRENGJØRING, SE EGEN ANVISNING.