

Textila plattor

Tecsom, Tapisom m.fl



Monteringsanvisning

Förutsättningar

- Underlaget skall vara rent, torrt och jämnt samt fritt från sprickor.
- Vidhäftningsförsämrande fläckar av färg, olja eller dylikt, liksom damm tas bort.
- Läggningsstemperatur lägst +18°C, luftfuktighet 30–60% RF.

Vidläggning av denna produkt får RF i underlag av normal konstruktionsbetong ej överskrida 85% RF mätt enligt Hus AMA 98 YSC.1. Notera att angivet RF-värde gäller för byggfukt och inte fuktillskott vid golv på mark, golv över pannrum, golv med golvvärme över högtemperaturrör i golv och dylikt. Observera att mätning alltid skall utföras av särskilt utbildad personal.

Vid golvkonstruktion med lågt vattenbindemedeltal (vbt < 0,38) eller vid vakuumbehandlad betong måste fukthalten i betongens ytskikt liksom ytskiktets sugande förmåga särskilt beaktas. Ytan kan lämpligen förses med ett skikt (minst 5 mm) av aluminatcementbaserad avjämningsmassa eller annan pH-reducerande avjämning före montering av ytmaterialet. Dessa avjämningsmassor minskar risken för alkaliangrepp på limfilmen och medför också att en limningsteknik (våtlimning) med största möjliga säkerhetsmarginaler kan användas.

Följ alltid leverantörernas anvisningar beträffande uttorkningstider, appliceringsteknik etc. för lim, underlag och golvavjämning.

Vid eventuell rördragnings i golv förutsätts rören vara så förlagda att golv materialet inte kontinuerligt utsätts för en högre temperatur än +30°C, då missfärgningar och andra förändringar av materialet annars kan uppstå. Underlag av skivmaterial förutsätts innehålla 8% fuktkvot (vilket motsvarar 40% RF vid +20°C), så att inte rörelser som senare kan orsaka skador uppstår.

Förberedelser

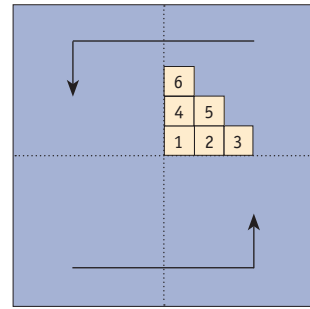
- Vid spackling skall spackelmassa uppfylla krav enligt kapitlet MF i Hus AMA 98.
- Damm och lösa partiklar avlägsnas noggrant.
- Före montering skall ovillkorligen såväl material, lim som underlag ges möjlighet att anta rumstemperatur det vill säga en temperatur av lägst +18°C. Relativ luftfuktighet skall vara 30–60%.
- Kontrollera noga att kartongerna har samma tillverkningsnummer om plattorna skall läggas i en sammanhängande yta. Om material från flera pallar används, skall dessa ha samma tillverkningsnummer och skall tas i nummerföljd.

Applicering

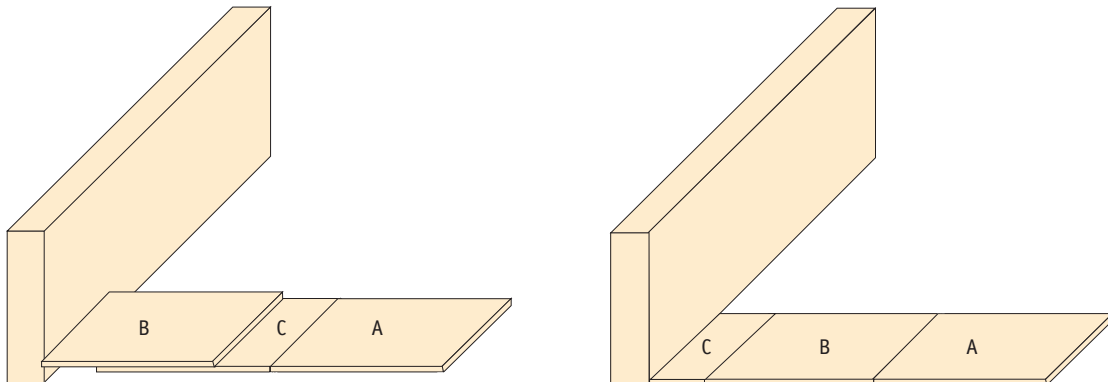
- Tecsom plattor kan hellimmas eller fixeringslimmas beroende på användningsområde och underlag.
- Plattorna hellimmas vid trafikintensiva utrymmen eller vid rullande belastning.
- Övriga ytor kan med fördel fixeringslimmas med så kallat häftlim. Med denna metod kan enstaka plattor enkelt bytas eller tas upp för rengöring och läggas tillbaka även efter en lång tids användning.
- På mindre och ej trafikintensiva ytor kan plattorna lösläggas. Vidläggning på detta sätt skall en Tarkettrepresentant kontaktas före läggningen.
- Tapisom nålfiltspaltor ska alltid hellimmas.

Läggning

Tänk på att alltid börja läggningen från en mittlinje, ej från en vägg eller dörr. Planera läggningen med tanke på infallande ljus, passbitar etc. Markera rummets båda mittlinjer, vilka måste vara vinkelräta mot varandra. Börja läggningen som bilden visar.



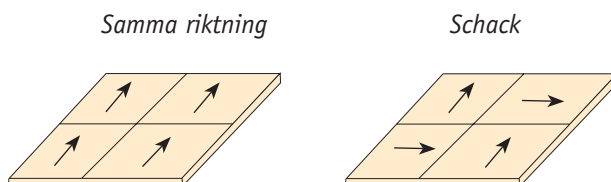
Vid tillpassning efter vägg, använd en hel platta att skära efter. Passbitarna skall tätpassas och fixeras.
(Se bild nedan, A,B,C)



Tecsom plattor ska, för att uppnå effekten av heltäckningsmatta med osynliga skarvar, installeras med luggen i samma riktning. Alternativt kan plattorna läggas i schack (det vill säga varannan platta vriden 90 grader) om en ruteffekt önskas.

Tapisom nålfiltsplattor skall installeras i schack.

Pilar på plattans baksida visar luggriktningen.



Montera plattorna tätt, kant mot kant. Inga mellanrum skall förekomma. Speciell noggrannhet skall iaktas vid montering av plattor med skuren lugg, samt vid montering av mönstrade plattor.

Om tandning mellan plattorna uppstår vid läggning kan man oftast finna felet i att tidigare lagda plattor rubbats ur läge eller ej tätpassats.

Rätt



Fel



Mönsterplattor

Var extra observant vid läggning av logoplattor/frisplattor, så att luggriktningen stämmer med övrig läggning.

Skötselråd

Se till att smutsen stannar vid ytterdörren. Använd ordentligt avtorkningssystem vid entrén.

Se vidare skötselråd från Tarkett.

För bästa städresultat på Tecsom plattor, och för återhämtning av nedtrampad mattlugg i till exempel gångstråk, använd alltid ett borstvals-munstycke på dammsugaren vid den dagliga städningen.

För den dagliga städningen av Tapisom nålfiltsp Plattor används ett vanligt dammsugarmunstycke (ej borstvals).



Tarkett Sverige AB, Box 4538 · 191 24 SOLLENTUNA

Telefon: 0771-25 19 00. Fax: 08-96 62 83

info.se@tarkett.com | www.tarkett.se