





RENHOLDSANVISNING

VENETO xf

Linoleum er et gulvmateriale som i hovedsak består av linolje, harpiks, tremel, korkmel, steinmel, og pigmenter.

TARKETTS linoleum er påført XF – overflateforsterkning slik at startbehandling med polish ikke er nødvendig. (Se egen Byggrensjøringsanvisning).

Rengjøring og vedlikehold skal tilpasses de rutiner som er lagt opp i bygget.

<p>DAGLIG RENGJØRING</p> <p>DAGLIG RENGJØRING utføres med en kombinasjon av tørr- og fukt-mopping. Ved behov for bruk av rengjøringsvann skal dette tilsettes et daglig rengjøringsmiddel med pH 7,0/8,0. Våt-mopping krever at man ettertørker med en tørr mopp.</p>  <p>MASKINELL RENGJØRING</p> <p>På store åpne flater kan Combimaskin benyttes. Maskinen påsettes rød- eller naturpad. Rengjøringsvannet tilsettes et nøytralt rengjøringsmiddel pH 7,0/8,0.</p>  <p>RENGJØRINGSMIDLER skal ikke overdoseres da dette medfører klebrig overflate, som lett kan gi feste for smuss. <u>Rengjøringsmidler med pH over 9,0 skal ikke benyttes da dette vil tørke ut linoleumen. Linoleum tåler ikke bruk av mye vann.</u></p> <p>GRØNNSÅPE SKAL IKKE BENYTTES.</p> <p>Flekktype. Asfalt, olje, skokrem, sot Helmerker, kaffe, brus, saft, te, vin, sjokolade, is, fløte etc. Urin, ekskrementer, oppkast og rust . Brennemerke av sigarett Tyggegummi og stearin</p> 	<p>PERIODISK RENGJØRING.</p> <p>Etter utført byggrensjøring, se egen anvisning, er startbehandling med polish ikke nødvendig. Spraypolering og bruk av highspeedmaskin påsatt rød – eller naturpad skal være tilstrekkelig. Frekvens for spraypolering er avhengig av de rutiner som er lagt opp i bygget. Polishbehandling kan også benyttes etter de rutiner som er lagt opp i bygget.</p>  <p>Slitasjefelter rengjøres og spraypoleres, eller påføres polish. POLISH STRYKES KUN PÅ SLITASJEPARTIER, for å unngå oppbygning av polish på ikke slitte partier.</p> <p>TOTAL OPPSKURING av arealene er normalt ikke nødvendig.</p> <p>Middel White spirit, ettervask med rengjøringsvann. Lunkent vann, nøytralt rengjøringsmiddel.</p> <p>Slip med smergelpapir. Påfør polish. Kjølespray. Skrap med bordkniv. (Isbiter kan brukes)</p>
---	--

GENERELT.

LINOLEUM er lysømfintlig. På områder som tildekkes vil det normalt bli en fargeendring p.g.a. oksidasjon. Dette forsvinner når gulvet igjen blir utsatt for lys.

UNNGÅ LEGGING AV LINOLEUM I INNGANGSPARTIER E.L., SOM HAR DIREKTE FORBINDELSE MED UTEAREALER OG SOM TILFØRES FUKTIGHET.

BYGGRENGJØRING – SE EGEN ANVISNING.

BYGGRENGJØRING AV LINOLEUM – XF OVERFLATE.

Byggrensjøring skal utføres når h ndverkerne er ferdig med de respektive arbeider i bygget. Arbeidene anbefales utf rt av profesjonelt rengj ringspersonale, for   oppn  et optimalt resultat.

Tarkett vil generelt anbefale f lgende arbeidsomfang:

1. Dekkpapir/-plast fjernes.
2. St vsug med industrist vsuger.
3. Rengj ringsvann tilsettes n ytralt rengj ringsmiddel, pH 7,0 - 8,5. Oljeholdig smuss fjernes med tilsetning av fettl sende rengj ringsmiddel i vannet.
Sterkt tilsmussede gulv kan rengj res med grovrengj ringsmiddel tilsatt vannet. Benyttes skuremaskin for   l sne smuss, brukes r d eller hvit pad.
4. Rengj ringsvann legges ut med lavtrykksspr yte p  sm  arealer, 10-15 m². Rengj r med mopper som skiftes ofte!
5. Etter gjennomf rt rengj ring skylles gulvene med rent vann 1 - 2 ganger. V r n ye med oppsuging, og la gulvet t rke, om mulig til neste dag for p f ring av pleiemidler.
NB! Det er viktig   skylle for   f  bort fint smuss, slik som sementst v og gipsplatest v. Denne type smuss i kombinasjon med rester av rengj ringsmiddel, vil kunne gi en overflate som blir tung   rengj re.

Tarketts Linoleum med XF – Overflate :

- Startbehandling med polish er ikke n dvendig.
- T rre rengj ringsmetoder, minimal bruk av vann og kjemikalier.

Ingen belegg er vedlikeholdsfrie, slik at etter tids bruk, kan det v re n dvendig og vedlikeholde med spraypolering eller polish, avhengig av de rengj rings – og vedlikeholdsrutiner som er lagt opp i de enkelte bygg.

Mykvoks kan ogs  brukes p  Tarketts linoleum.

OBS! T rketid for linoleum skal v re 24 timer f r polishbehandling.

NB! F lg rengj ringsmiddel leverand rens anvisning, for bruk av rengj ringsmidler og polish.

Veneto xf

Produktbeskrivelse:

Linoleum består av fornybare råvarer som linolje, naturlige harpikser, kork, tre, steinmel og fargepigmenter. Veneto har bakside av jutevev. Det marmorerte mønsteret gir et fint liv i gulvet samtidig som det gir en bruksvennlig overflate. Overflaten er forsterket med xf – overflatebehandling for lettere renhold. Linoleum er et naturlig og sterkt materiale som holder seg fint, år etter år.

Oksydasjonsprosessen gir en gulaktig farge på overflater som ikke er belyst. Før valg av farger bør derfor prøvene belyses.

Bruksområde:

Offentlige miljøer som skoler, barnehager, kontor, sykehus, sykehjem, forretningsbygg og boliger.

Spesifikasjoner:

	Målenorm	Resultat		Målenorm	Resultat
Antall design	Veneto	1	Branntest	IMO 653 (16)	Ikke godkjent
Antall farger		13	Branntest	EN ISO 13501-1	Klasse C _{f1} s1
Rull-bredde	EN 426	200 cm	Lysbestandighet	EN20105-B02	≥6
Rull-lengde	EN 426	15-30 lm	Varmeledningsevne	DIN 52612	0,015 m ² k/w
Totaltykkelser mm	EN 428	2,0-2,5-3,2	Trinnlydsdemping	ISO 717/2	ΔLw ca.5 dB
Slitesjikt mm	EN 429	2,0-2,5-3,2	Kjemikaliebestandig.	EN 423	GOD
Vekt kg/ m ²	EN 430	2,4-3,0-3,9	Elektrostatisk oppladning	EN 1815	< 2kV
Slitasjemotstand	EN 660-1	-	Motst. rullende hjul	EN 425	OK
Dimensj.stabilitet	EN 434	-	Emisjon / avgassing	EF/ 4 uker	≈ 115 μg/m ² xh
Motstand inntrykk	EN 433	< 0,10 mm	Emisjon / avgassing	EF/ 26 uker	≈ 45 μg/m ² xh

Legging:

Linoleum kan legges på alle gulv som er tørre, rene, plane og med tilfredsstillende stabilitet. Før legging skal fuktigheten måles i undergulvet, konf. NS 3420. Se også tabell under. Belegget skal **ikke** endesnes. Ved legging av flere ruller, skal rullene sorteres og legges i rekkefølge. Blanding av produksjonsnr. kan føre til fargeforskjell. Det skal anvendes gulvlim anbefalt for linoleum. Skjøtene skal sveises med sveisetråd fra Tarkett - som leveres i tilpassede farger. **Sveisetråden skal avkjøles** før den skjæres i 2 operasjoner. Se også detaljert leggeanvisning for linoleum.

Renhold:

Se egen renholdsanvisning for linoleum xf og byggrengjøringsanvisning for linoleum xf.

Restfuktighet i undergulv før legging:

Gulvtype	Målemetode	Betong	Målemetode	Sponplate	Trefiberpl.	Kryssfiner	V.fast spon
m/varme	RF - måling	≤ 75%	Motstandsmåling	7%	7%	13%	7%
u/varme	RF - måling	≤ 85%	Motstandsmåling	12%	9%	15%	11%

BYGGRENGJØRING AV LINOLEUM

Byggrensjøring skal utføres når håndverkerne er ferdig med de respektive arbeider i bygget. Arbeidene anbefales utført av profesjonelt rengjøringspersonale, for å oppnå et optimalt resultat.

Tarkett vil generelt anbefale følgende arbeidsomfang:

1. Dekkpapir/-plast fjernes.
2. Støvsug med industristøvsuger.
3. Rengjøringsvann tilsettes nøytralt rengjøringsmiddel, pH 7,0 - 8,5. Oljeholdig smuss fjernes med tilsetning av fettløsende rengjøringsmiddel i vannet.
Sterkt tilsmussede gulv kan rengjøres med grovrengjøringsmiddel tilsatt vannet. Benyttes skuremaskin for å løsne smuss, brukes rød eller hvit pad.
4. Rengjøringsvann legges ut med lavtrykkssprøyte på små arealer, 10-15 m². Rengjør med mopper som skiftes ofte!
5. Etter gjennomført rengjøring skylles gulvene med rent vann 1 - 2 ganger. Vær nøye med oppsuging, og la gulvet tørke, om mulig til neste dag før påføring av pleiemidler.
NB! Det er viktig å skylle for å få bort fint smuss, slik som sementstøv og gipsplatestøv. Denne type smuss i kombinasjon med rester av rengjøringsmiddel, vil kunne gi en overflate som blir vanskelig å behandle. Tørketid for linoleum skal være 24 timer før polishbehandling.

Gulvene er nå klare til førstegangsbehandling. Behandling av gulvene bør utføres av byggets faste rengjøringspersonale eller innleid rengjøringsbyrå. Se rengjøringsavvisning for linoleum.

Førstegangsbehandling av linoleum:

1. Påfør 1 tynt strøk med grunnpolish.
2. Tørrpoler med highspeedmasking påsatt rød- eller naturpad.
3. Fjern eventuelt poleringsstøv med fuktig mopp eller støvsuger.
4. Påfør 2 strøk med toppolish. La tørke mellom strøkene. Når andre strøk er tørt, tørrpuleres med highspeedmaskin.
5. Mykvoks kan benyttes på Tarkett's linoleum. Det skal brukes enbørste maskin med 165 – 330 o/min. Voksleverandørens bruks- og doseringsanvisning skal følges.

NB! Følg rengjøringsmiddel leverandørens anvisning, og bruk polisher egnet for linoleum.







RENHOLDSANVISNING

VENETO

Linoleum er et gulvmateriale som i hovedsak består av linolje, harpiks, tremel, korkmel, steinmel, og pigmenter.

Dette gjør at linoleum er ømfintlig overfor bruk av mye vann og rengjøringsmidler med pH høyere enn 9,0 over lang tid.

VENETO ER EN HOMOGEN LINOLEUM. I produksjon er det påført en grunnpolish som skal beskytte i byggeperioden, og gi grunnlag for videre rengjøring og vedlikehold. Det er utarbeidet forslag til byggrengjøring for linoleum.

<p>DAGLIG RENGJØRING</p> <p>DAGLIG RENGJØRING utføres med en kombinasjon av tørr- og fukt-mopping. Ved behov for bruk av rengjøringsvann skal dette tilsettes et daglig rengjøringsmiddel med pH 7,0/8,0. Våtmopping krever at man ettertørker med en tørr mopp.</p>  <p>MASKINELL RENGJØRING</p> <p>På store åpne flater kan Combimaskin benyttes. Maskinen påsettes rød- eller naturpad. Rengjøringsvannet tilsettes et nøytralt rengjøringsmiddel pH 7,0/8,0.</p>  <p>RENGJØRINGSMIDLER skal ikke overdoseres da dette medfører klebrig overflate, som lett kan gi fester for smuss. <u>Rengjøringsmidler med pH over 9,0 skal ikke benyttes da dette vil tørke ut linoleumen. Linoleum tåler ikke bruk av mye vann. GRØNNSÅPE SKAL IKKE BENYTTES.</u></p> <p>FLEKKFJERNING.</p> <p><u>Flekker, som ikke lar seg fjerne med rengjøringsvann, fjernes med rødsprit eller white-spirit, med påfølgende rengjøring og påføring av polish.</u></p> 	<p>PERIODISK RENGJØRING.</p> <p>Etter utført byggrengjøring/startrengjøring, se egen byggrengjøringsanvisning, kan vedlikeholdet utføres med spraypolering og bruk av highspeedmaskin påsatt rød – eller naturpad. Frekvens for spraypolering bestemmes av arealenes bruk og den vedlikeholds-frekvens som er lagt opp av byggherre eller renholdsansvarlig.</p>  <p>Slitasjefelter rengjøres/skures, skylles og etter tilstrekkelig tørketid (2 – 3 timer) påføres polish. POLISH STRYKES KUN PÅ PARTIER, dette for å unngå oppbygning av polish på ikke slitte partier.</p> <p>TOTAL OPPSKURING av arealene foretas etter bruksintensitet og slitasje. Frekvens kan variere.</p> <ol style="list-style-type: none"> 1. Oppskuring med enbørste skuremaskin påsatt rød, blå eller brun pad. 2. Skurevann suges opp med vannsuger. 3. Skyll min. 2 ganger med rent vann. 4. Skyllvann suges opp med vannsuger. 5. Påfør 1 strøk grunner og 2-3 strøk toppolish. <p>NB! ANBEFALT TØRKETID FØR POLISHBEHANDLING 1 DØGN.</p>  
--	---

GENERELT.

LINOLEUM er lysømfintlig. På områder som tildekkes vil det normalt bli en fargeendring p.g.a. oksidasjon. Dette forsvinner når gulvet igjen blir utsatt for lys.

UNNGÅ LEGGING AV LINOLEUM I INNGANGSPARTIER E.L., SOM HAR DIREKTE FORBINDELSE MED UTEAREALER OG SOM TILFØRES FUKTIGHET.

BYGGRENGJØRING – SE EGEN ANVISNING.

Veneto

Produktbeskrivelse:

Linoleum består av fornybare råvarer som linolje, naturlige harpikser, kork, tre, steinmel og fargepigmenter. Belegget består av et homogent sjikt helt ned til juten. Det marmorerte mønsteret gir et fint liv i gulvet samtidig som det gir en bruksvennlig overflate. Linoleum er et naturlig og sterkt materiale som holder seg fint, år etter år.

Oksydasjonsprosessen gir en gulaktig farge på overflater som ikke er belyst. Før valg av farger bør derfor prøvene belyses.

Bruksområde:

Offentlige miljøer som skoler, barnehager, kontor, sykehus, sykehjem, forretningsbygg og boliger.

Spesifikasjoner:

	Målenorm	Resultat		Målenorm	Resultat
Antall design	Veneto	1	Branntest	IMO 653 (16)	Ikke godkjent
Antall farger		44	Branntest	EN ISO 13501-1	Klasse B _{fl} s1
Rull-bredde	EN 426	200 cm	Lysbestandighet	EN20105-B02	≥6
Rull-lengde	EN 426	15-30 lm	Varmeledningsevne	DIN 52612	0,02 m ² k/w
Totaltykkelse mm	EN 428	2,0-2,5-3,2	Trinnlydsdemping	ISO 717/2	ΔLw ca.3 dB
Slitesjikt mm	EN 429	2,0-2,5-3,2	Kjemikaliebestandig.	EN 423	GOD
Vekt kg/ m ²	EN 430	2,5-3,0-3,9	Elektrisk motstand	DIN 51953	10 ⁹ - 10 ¹⁰ Ω
Slitasjemotstand	EN 660-1	-	Motst. rullende hjul	EN 425	OK
Dimensj.stabilitet	EN 434	-	Emisjon / avgassing	EF/ 4 uker	≈ 115 μg/m ² xh
Motstand inntrykk	EN 433	< 0,10 mm	Emisjon / avgassing	EF/ 26 uker	≈ 45 μg/m ² xh

Legging:

Linoleum kan legges på alle gulv som er tørre, rene, plane og med tilfredsstillende stabilitet. Før legging skal fuktigheten måles i undergulvet, konf. NS 3420. Se også tabell under. Belegget skal **ikke** endesnes. Ved legging av flere ruller, skal rullene sorteres og legges i rekkefølge. Blanding av produksjonsnr. kan føre til fargeforskjell. Det skal anvendes gulvlim anbefalt for linoleum. Skjøtene skal sveises med sveisetråd fra Tarkett - som leveres i tilpassede farger. **Sveisetråden skal avkjøles** før den skjæres i 2 operasjoner. Se også detaljert leggeanvisning for linoleum.

Renhold:

Linoleum er behandlet med acrylgrunner fra fabrikk. Skal en rengjøringsvennlig overflate opprettholdes må gulvet behandles med polish. **Grønnsåpe skal ikke brukes.** Se egen renholdsanvisning for Linoleum og byggrengjøringsanvisning for linoleum.