

Waterproof Våtromsgulv



2009

VINYL



WATERPROOF VÅTROMSGULV

Waterproof er et kompakt 2 mm vinylbelegg med en lett glassfiberbærer. Overflaten er et kraftig slitesjikt av ren PVC, forsterket med PUR for lettere renhold. Waterproof leveres i 3 m bredde, noe som gjør at man unngår skjøt på de aller fleste badrom.

Waterproof tilfredsstillter kravene i EN 651 for bruk i våte rom. Produktet kan legges på alle gulv som er tørre, rene, plane og har tilfredsstillende stabilitet. Større fall mot sluk enn 1:50 skal ikke forekomme.

Ved bruk av varme i gulvet, må prosedyrene i NS 3420 følges nøye. Varmekilden skal alltid stå på en viss tid før legging. Ved legging benyttes et anerkjent gulvlim for PVC-belegg. Følg limfabrikantens bruksanvisning nøye. NB! Enkelte kontaktlimtyper kan misfarge belegget. Skjøtene skal sveises med sveisetråd i tilpasset farge. Overflatetemperatur ved undergulvvarme må aldri overstige 27°C.

Totaltykkelse:	2,0 mm
Tykkelse slitesjikt:	0,4 mm ren PVC m/PUR
Rullebredde:	300 cm
Rullelengde:	ca 15 - 25 lm
Vekt:	3,2 kg/m ²

Kolleksjonen består av følgende design:

Design:	Farge:	Art. nr.:
Amaca	Sand	559 50 02
Selene	Sort flis	559 50 03
Moda	Lys grå	571 50 02
Moda	Anthracite	571 50 01
Teak	Brun	561 90 05
Broken Slate	Mørk grå skifer	559 50 07

Tarketts legge- og renholdsanvisning må følges. Se www.tarkett.no

Av trykktekniske årsaker kan gulvernes farger avvike noe fra prøver og bilder i denne kolleksjon.

TRAFFIC 203













TECHNICAL DATA SHEET

VINYL

Type of flooring EN 651 Vinyl floor covering on foam

Class of use EN 685 class 23  class 32 



Description

	EN 426	Length	25 m		High Professional Performance
	EN 426	Width	4+3*+2 m *3M Selection		Guarantee 15 years
	EN 428	Total thickness	2,0 mm		Surface Treatment EXTREME
	EN 429	Wear layer	0,4 mm		Antimicrobial Protection SANITIZED
	EN 430	Total weight	2,15 kg/sqm		Slip Resistant













EN 14041 : 2004

Delivered by: TARKETT GLD SA
Op der Sang 2, L-9779 LENTZWEILER

	EN 13501-1	Fire classification	B _{fl} -s1		EN 13893	Slip resistance	≥ 0,30 μ
		Report N°:	RA06-0063				

OPTIONAL CHARACTERISTICS

	ISO 105/B02	Light fastness	≥ 6		EN 1815	Static electrical propensity	≤ 2 kV
	EN 434	Dimensional stability	≤ 0,4%		EN ISO 717/2	Impact sound absorption	13 dB
	EN 433	Static indentation	≤ 0,20 mm		EN 12524	Thermal resistance for underfloor heating	Ok
	EN 660-1	Abrasion group	T		R10	Anti-slip resistance	R10
	EN 425*	Castor chair	Ok		*		Ok

* fully adhered


Edition N°C/07-2008

RENHOLDSANVISNING

VÅTROM - BAD - DUSJANLEGG - SKYLLEROM - VASKEROM

VÅTROM er arealer hvor det stilles krav til hygiene, og hvor rengjøringsfrekvensen normalt er daglig. Rommets vegger er belagt med forskjellige materialer, eks. keramisk flis, baderomspanel (Respatex), våtromstapet, veggvinyl eller malt glassfiber/miljøtapet. Gulvet er i hovedsak belagt med keramisk flis eller homogen vinyl.

Tarkett Sommers forslag til rengjøringsanvisning er her tilsiktet vinylprodukter på vegg og gulv, men kan med godt resultat utføres på de nevnte produkter.

<u>VEGGVINYL</u>	<u>GULV</u>
<p><u>DAGLIG RENGJØRING</u></p> <p>I dusjhjørne, rundt badekar, og i dusjkabinett anbefales at rengjøringsvannet tilsettes et nøytralt, fettløsende middel, eller et svakt alkalisk middel, kombinert med bruk av håndpad. Spray blandingen på veggene og bearbeid, skyll med rent vann. Hvis mulig benyttes håndduj eller slange.</p> <p>NB! Påført rengjøringsblanding skal ha virketid. Se middelprodusentens anvisning.</p> <p>Påføring av blandinger skjer med spraykanne nedenfra og oppover for å unngå striper og flekker etter renning av rengjøringsvann. Etter skylling kan veggene tørkes med klut/skinn, eller nales med gumminal.</p> <p>Rengjøringsmidler skal ikke overdoseres, da dette kan medføre klebrig overflate, som lett kan gi feste for smuss. Vegger vil også få en grå hinne som gir et dårlig utseende.</p> <p>NB! Valg og dosering av rengjøringsmidler skal foretas etter middelleverandørens anvisning.</p> <p><u>PERIODISK RENGJØRING</u></p> <p>Benytt samme metode og midler som for daglig rengjøring. Ved oppbygging av kalk, hudfett, irr etc. brukes et surt middel.</p>	<p><u>DAGLIG RENGJØRING</u></p> <p>Rengjøringsmiddel med pH 7,0-8,5 tilsettes vann og benyttes til rengjøring med mopp eller klut.</p> <p>Legg gjerne ut rengjøringsvannet slik at det får en virketid iflg. middelleverandørens anvisning.</p> <p>Gulvet skylles/spyles der hvor det er sluk, skrubbe med børste eller pad. Etertørk med mopp/klut eller nal med gumminal. Om nødvendig kan det benyttes et surt middel tilsatt rengjøringsvannet for å fjerne avleiringer av hudfett og såperester.</p> <p><u>PERIODISK RENGJØRING</u></p> <p>Dersom det blir nødvendig med maskinell rengjøring, enbørstemaskin ca. 150°/min., <u>skal det brukes myk børste</u> på belegget med "knotter", gangsikre. På slette vinylgulv og keramisk flis kan rød pad benyttes.</p>  <p>Normalt vil det være tilstrekkelig med kalkfjerningsmiddel eller grovrengjøringsmiddel, og la disse få den foreskrevne virketid med etterfølgende skylling med rent vann. Nal med gumminal.</p> <p>NB! Følg middelleverandørens dosering og virketid.</p> <p>Rengjøringsmidler skal ikke overdoseres da dette kan medføre klebrig overflate, som lett kan gi feste for smuss. Gulvet vil også få en grå hinne som gir et dårlig utseende.</p>

GENERELT

Vinylgulv skades av benzen, toluen, aceton, cellulositynner og ved jevnlig bruk av skurepulver. Ved varig kontakt med gummi kan vinylgulv misfarges. Ved langtidspåvirkning av varme over 27° C kan misfarging av gulvbelegg forekomme. Vinylgulv skades normalt ikke av white-spirit, rødsprit, parafin eller kloroten.