

BYGGRENGJØRING AV LINOLEUM – XF OVERFLATE.

Byggrensjøring skal utføres når h ndverkerne er ferdig med de respektive arbeider i bygget. Arbeidene anbefales utf rt av profesjonelt rengj ringspersonale, for   oppn  et optimalt resultat.

Tarkett vil generelt anbefale f lgende arbeidsomfang:

1. Dekkpapir/-plast fjernes.
2. St vsug med industrist vsuger.
3. Rengj ringsvann tilsettes n ytralt rengj ringsmiddel, pH 7,0 - 8,5. Oljeholdig smuss fjernes med tilsetning av fettl sende rengj ringsmiddel i vannet.
Sterkt tilsmussede gulv kan rengj res med grovrengj ringsmiddel tilsatt vannet. Benyttes skuremaskin for   l sne smuss, brukes r d eller hvit pad.
4. Rengj ringsvann legges ut med lavtrykksspr yte p  sm  arealer, 10-15 m². Rengj r med mopper som skiftes ofte!
5. Etter gjennomf rt rengj ring skylles gulvene med rent vann 1 - 2 ganger. V r n ye med oppsuging, og la gulvet t rke, om mulig til neste dag for p f ring av pleiemidler.
NB! Det er viktig   skylle for   f  bort fint smuss, slik som sementst v og gipsplatest v. Denne type smuss i kombinasjon med rester av rengj ringsmiddel, vil kunne gi en overflate som blir tung   rengj re.

Tarketts Linoleum med XF – Overflate :

- Startbehandling med polish er ikke n dvendig.
- T rre rengj ringsmetoder, minimal bruk av vann og kjemikalier.

Ingen belegg er vedlikeholdsfrie, slik at etter tids bruk, kan det v re n dvendig og vedlikeholde med spraypolering eller polish, avhengig av de rengj rings – og vedlikeholdsrutiner som er lagt opp i de enkelte bygg.

Mykvoks kan ogs  brukes p  Tarketts linoleum.

OBS! T rketid for linoleum skal v re 24 timer f r polishbehandling.

NB! F lg rengj ringsmiddel leverand rens anvisning, for bruk av rengj ringsmidler og polish.

RENHOLDSANVISNING

VENETO xf


Linoleum er et gulvmateriale som i hovedsak består av linolje, harpiks, tremel, korkmel, steinmel, og pigmenter.

TARKETTS linoleum er påført XF – overflateforsterkning slik at startbehandling med polish ikke er nødvendig. (Se egen Byggrensjøringsanvisning).

Rengjøring og vedlikehold skal tilpasses de rutiner som er lagt opp i bygget.

DAGLIG RENGJØRING

DAGLIG RENGJØRING utføres med en kombinasjon av tørr- og fuktmopping. Ved behov for bruk av rengjøringsvann skal dette tilsettes et daglig rengjøringsmiddel med pH 7,0/8,0. Våtmopping krever at man ettertørker med en tørr mopp.



MASKINELL RENGJØRING

På store åpne flater kan Combimaskin benyttes. Maskinen påsettes rød- eller naturpad. Rengjøringsvannet tilsettes et nøytralt rengjøringsmiddel pH 7,0/8,0.



RENGJØRINGSMIDLER skal ikke overdoseres da dette medfører klebrig overflate, som lett kan gi feste for smuss.

Rengjøringsmidler med pH over 9,0 skal ikke benyttes da dette vil tørke ut linoleumen. Linoleum tåler ikke bruk av mye vann.

GRØNNSÅPE SKAL IKKE BENYTTES.

Flekktype.

Asfalt, olje, skokrem, sot
Helmerker, kaffe, brus, saft, te, vin, sjokolade, is, fløte etc.
Urin, ekskrementer, oppkast og rust .
Brennemerke av sigarett
Tyggegummi og stearin



PERIODISK RENGJØRING.

Etter utført byggrensjøring, se egen anvisning, er startbehandling med polish ikke nødvendig. Spraypolering og bruk av highspeedmaskin påsatt rød – eller naturpad skal være tilstrekkelig. Frekvens for spraypolering er avhengig av de rutiner som er lagt opp i bygget.

Polishbehandling kan også benyttes etter de rutiner som er lagt opp i bygget.



Slitasjefelter rengjøres og spraypoleres, eller påføres polish. **POLISH STRYKES KUN PÅ SLITASJEPARTIER**, for å unngå oppbygning av polish på ikke slitte partier.

TOTAL OPPSKURING av arealene er normalt ikke nødvendig.

Middel

White spirit, ettervask med rengjøringsvann.
Lunkent vann, nøytralt rengjøringsmiddel.

Slip med smergelpapir. Påfør polish.

Kjølespray. Skrap med bordkniv. (Isbiter kan brukes)

GENERELT.

LINOLEUM er lysømfintlig. På områder som tildekkes vil det normalt bli en fargeendring p.g.a. oksidasjon. Dette forsvinner når gulvet igjen blir utsatt for lys.

UNNGÅ LEGGING AV LINOLEUM I INNGANGSPARTIER E.L., SOM HAR DIREKTE FORBINDELSE MED UTEAREALER OG SOM TILFØRES FUKTIGHET.

BYGGRENGJØRING – SE EGEN ANVISNING.

BYGGRENGJØRING AV LINOLEUM

Byggrensjøring skal utføres når h ndverkerne er ferdig med de respektive arbeider i bygget. Arbeidene anbefales utført av profesjonelt rengj ringspersonale, for   oppn  et optimalt resultat.

Tarkett vil generelt anbefale f lgende arbeidsomfang:

1. Dekkpapir/-plast fjernes.
2. St vsug med industrist vsuger.
3. Rengj ringsvann tilsettes n ytralt rengj ringsmiddel, pH 7,0 - 8,5. Oljeholdig smuss fjernes med tilsetning av fettl sende rengj ringsmiddel i vannet.
Sterkt tilsmussede gulv kan rengj res med grovrengj ringsmiddel tilsatt vannet. Benyttes skuremaskin for   l sne smuss, brukes r d eller hvit pad.
4. Rengj ringsvann legges ut med lavtrykksspr yte p  sm  arealer, 10-15 m². Rengj r med mopper som skiftes ofte!
5. Etter gjennomf rt rengj ring skylles gulvene med rent vann 1 - 2 ganger. V r n ye med oppsuging, og la gulvet t rke, om mulig til neste dag for p f ring av pleiemidler.
NB! Det er viktig   skylle for   f  bort fint smuss, slik som sementst v og gipsplatest v. Denne type smuss i kombinasjon med rester av rengj ringsmiddel, vil kunne gi en overflate som blir vanskelig   behandle. T rketid for linoleum skal v re 24 timer f r polishbehandling.

Gulvene er n  klare til f rstegangsbehandling. Behandling av gulvene b r uf res av byggets faste rengj ringspersonale eller innleid rengj ringsbyr . Se rengj ringsavvisning for linoleum.

F rstegangsbehandling av linoleum:

1. P f r 1 tynt str k med grunnpolish.
2. T rrp ler med highspeedmasking p satt r d- eller naturpad.
3. Fjern eventuelt poleringsst v med fuktig mopp eller st vsuger.
4. P f r 2 str k med toppolish. La t rke mellom str kene. N r andre str k er t rt, t rrp leres med highspeedmaskin.
5. Mykvoks kan benyttes p  Tarkett's linoleum. Det skal brukes enb rste maskin med 165 – 330 o/min. Voksl verand rens bruks- og doseringsanvisning skal f lges.

NB! F lg rengj ringsmiddel leverand rens anvisning, og bruk polisher egnet for linoleum.







RENHOLDSANVISNING

VENETO

Linoleum er et gulvmateriale som i hovedsak består av linolje, harpiks, tremel, korkmel, steinmel, og pigmenter.

Dette gjør at linoleum er ømfintlig overfor bruk av mye vann og rengjøringsmidler med pH høyere enn 9,0 over lang tid.

VENETO ER EN HOMOGEN LINOLEUM. I produksjon er det påført en grunnpolish som skal beskytte i byggeperioden, og gi grunnlag for videre rengjøring og vedlikehold. Det er utarbeidet forslag til byggrengjøring for linoleum.

<p>DAGLIG RENGJØRING</p> <p>DAGLIG RENGJØRING utføres med en kombinasjon av tørr- og fukt-mopping. Ved behov for bruk av rengjøringsvann skal dette tilsettes et daglig rengjøringsmiddel med pH 7,0/8,0. Våtmopping krever at man ettertørker med en tørr mopp.</p>  <p>MASKINELL RENGJØRING</p> <p>På store åpne flater kan Combimaskin benyttes. Maskinen påsettes rød- eller naturpad. Rengjøringsvannet tilsettes et nøytralt rengjøringsmiddel pH 7,0/8,0.</p>  <p>RENGJØRINGSMIDLER skal ikke overdoseres da dette medfører klebrig overflate, som lett kan gi fester for smuss. <u>Rengjøringsmidler med pH over 9,0 skal ikke benyttes da dette vil tørke ut linoleumen. Linoleum tåler ikke bruk av mye vann. GRØNNSÅPE SKAL IKKE BENYTTES.</u></p> <p>FLEKKFJERNING.</p> <p><u>Flekker, som ikke lar seg fjerne med rengjøringsvann, fjernes med rødsprit eller white-spirit, med påfølgende rengjøring og påføring av polish.</u></p> 	<p>PERIODISK RENGJØRING.</p> <p>Etter utført byggrengjøring/startrengjøring, se egen byggrengjøringsanvisning, kan vedlikeholdet utføres med spraypolering og bruk av highspeedmaskin påsatt rød – eller naturpad. Frekvens for spraypolering bestemmes av arealenes bruk og den vedlikeholds-frekvens som er lagt opp av byggherre eller renholdsansvarlig.</p>  <p>Slitasjefelter rengjøres/skures, skylles og etter tilstrekkelig tørketid (2 – 3 timer) påføres polish. POLISH STRYKES KUN PÅ PARTIER, dette for å unngå oppbygning av polish på ikke slitte partier.</p> <p>TOTAL OPPSKURING av arealene foretas etter bruksintensitet og slitasje. Frekvens kan variere.</p> <ol style="list-style-type: none"> 1. Oppskuring med enbørste skuremaskin påsatt rød, blå eller brun pad. 2. Skurevann suges opp med vannsuger. 3. Skyll min. 2 ganger med rent vann. 4. Skyllvann suges opp med vannsuger. 5. Påfør 1 strøk grunner og 2-3 strøk toppolish. <p>NB! ANBEFALT TØRKETID FØR POLISHBEHANDLING 1 DØGN.</p>  
--	---

GENERELT.

LINOLEUM er lysømfintlig. På områder som tildekkes vil det normalt bli en fargeendring p.g.a. oksidasjon. Dette forsvinner når gulvet igjen blir utsatt for lys.

UNNGÅ LEGGING AV LINOLEUM I INNGANGSPARTIER E.L., SOM HAR DIREKTE FORBINDELSE MED UTEAREALER OG SOM TILFØRES FUKTIGHET.

BYGGRENGJØRING – SE EGEN ANVISNING.