

## BYGGRENGJØRING AV VINYLGULV

Byggrensjøring skal utføres når h ndverkerne er ferdig med de respektive arbeider i bygget. Arbeidene anbefales utf rt av profesjonelt rengj ringspersonale, for   oppn  et optimalt resultat. Stans smusset ved inngangen. Solide avt rkingssoner forenkler og reduserer vedlikeholdet. Beskytt gulvet i byggeperioden. Det forenkler byggrensj ringen, og risikoen for skader p  gulvmaterialet reduseres.

Tarkett vil generelt anbefale f lgende arbeidsomfang:

1. Dekkpapir/-plast fjernes.
2. St vsug med industrist vsuger.
3. Rengj ringsvann tilsettes n ytralt rengj ringsmiddel, pH 7,0 - 8,5. Oljeholdig smuss fjernes med tilsetning av fettl sende rengj ringsmiddel i vannet. Sterkt tilsmussede gulv kan rengj res med grovrensj ringsmiddel tilsatt vannet. Benyttes skuremaskin for   l sne smuss, brukes r d eller hvit pad.
4. Rengj ringsvann legges ut med lavtrykksspr yte p  sm  arealer, 10 - 15 m<sup>2</sup>. Rengj r med mopper som skiftes ofte!
5. Etter gjennomf rt rengj ring skylles gulvene med rent vann 1 - 2 ganger.

**NB! Det er viktig   skylle for   f  bort fint smuss, slik som sementst v og gipsplatest v. Denne type smuss i kombinasjon med rester av rengj ringsmiddel, vil kunne gi en overflate som blir vanskelig   behandle, dersom en velger bruk av spraypolering eller polish.**

Gulvene er n  klare til f rstegangsbehandling. Behandling av gulvene b r uf res av byggets faste rengj ringspersonale eller innleid rengj ringsbyr . Se rengj ringsanvisning for det enkelte produkt.

Vinylgulv med PUR gir valgmuligheter m.h.t. startbehandling og fremtidig vedlikehold. Vurder byggets bruk og velg metode, eller kombinasjoner av disse:

1. T rrpolering med highspeed p satt r d- eller naturpad.
2. Spraypolering med highspeed p satt r d- eller naturpad. Spraypolish p f res med lavtrykksspr yte.
3. Spraypolish kan ogs  legges ut med polishutlegger, eventuelt blandes spraypolish med 50/50 vann. La t rke f r t rrpolering.
4. Velger man   p f re polish i 1-2 str k m  det p regnes senere oppskuringer og fornying av polishhinnen.

### Vinyl uten PUR skal polishbehandles.




Bruk metode 4 som startbehandling.

**NB!** Rengj ringsmiddel skal doseres etter middelleverand rens anvisning.

## RENGJØRINGSANVISNING FOR IQ – PRODUKTER. IQ NATURAL

iQ Natural er et 2,0 mm homogent vinylbelegg med Pur forsterket overflate.

Rengjøring i offentlige miljøer varierer fra sted til sted. Derfor må rengjøringsrutinene tilpasses hvert enkelt bygg. Vi vil her gi en generell rengjøringsanvisning, som kan brukes som rettledning.

<p><b>DAGLIG RENGJØRING</b></p> <p><b>Fukt- eller tørmopping.</b> iQ Natural gir gjennom sin PUR- overflate muligheter til kombinasjon av fukt-/og tørmopping. Frekvensene vil variere fra bygg til bygg, alt etter gjeldende rengjøringsrutiner for bygget. På sterkt trafikkerte arealer som inngangspartier, forretninger etc. kan våtmopping benyttes, med derpå ettertørring med tørmopp.</p> <p>Ved bruk av rengjøringsvann tilsettes et rengjøringsmiddel, pH 7,0/8,0.</p>  <p><b>Maskinelt.</b> På store åpne arealer kan det i den daglige rengjøring benyttes Combimaskin. Bruk rød eller naturpad. Myke børster kan også brukes.</p> <p>Rengjøringsvann tilsettes et nøytralt rengjøringsmiddel, pH 7,0/8,0.</p> <p><b>Rengjøringsmidler</b> skal ikke overdoseres da dette kan medføre klebrig overflate, som lett kan gi fester for smuss. Gulvet vil også få en grå hinne som gir et dårlig utseende.</p> <p><b>NB! Valg og dosering av rengjøringsmidler skal foretas etter middelleverandørens anvisning.</b></p>	<p><b>PERIODISK RENGJØRING</b></p> <p>Det er ikke nødvendig med bruk av polish på iQ Natural.</p> <p>Vedlikehold utføres med tørrpolerig. Om nødvendig kan spraypolering benyttes.</p> <p>Tørrpolering og spraypolering utføres med highspeed maskin påsatt rød – eller naturpad.</p> <p><b>NB! Highspeedmaskin skal kun brukes på rene gulv.</b></p> <p>Rens/polering utføres med highspeed maskin påsatt rød eller naturpad. Gulvet påføres rengjøringsvann tilsatt et nøytralt rengjøringsmiddel, med sprayapparat eller spraykanne.</p> <p><b>Frekvens for vedlikehold av gulvet er avhengig av de rutiner for rengjøring og vedlikehold som er bestemt for det enkelte bygg.</b></p> <p>Vedlikehold av arealer med lyse farger kan kreve oftere vedlikehold, og i spesielle tilfelle være nødvendig med bruk av polish. Brukes polish er det tilstrekkelig med ETT strøk, med påfølgende tørrpolering med highspeed påsatt rød - eller naturpad.</p> 
<p><b>FLEKKER</b></p> <p><b>Type</b> Kaffe, te, sjokolade, bærsaft, melk, øl, vin. Fargebånd, carbonpapir, kulepenn, tusj. Asfalt, fett, olje, hælmerker, skokrem. Blod. Urin.</p>  <p><b>Middel</b> Vann tilsatt nøytralt rengjøringsmiddel eller salmiakk. Rødsprit. White-spirit. Kaldt vann tilsatt salmiakk. Vann tilsatt nøytralt rengjøringsmiddel.</p> <p><b>NB!</b> Etter flekkfjerning rengjøres med rengjøringsvann.</p>	

### INNGANGSPARTIER

Inngangspartier/vindfang skal ha effektive mattepartier for å redusere tilførsel av smuss inn i bygningen.

### GENERELT

**NB!** Vinylgulv skades av benzen, toluen, aceton, cellulosestoffer og ved jevnlig bruk av skurepulver. Ved varig kontakt med gummi kan vinylgulv misfarges. Ved langtidspåvirkning av varme over 27°C kan misfarging av gulvbelegg forekomme. Vinylgulv skades normalt ikke av white-spirit, rødsprit, parafin eller kloroten.

### BYGGRENGJØRING, SE EGEN ANVISNING.