

## BYGGRENGJØRING AV VINYLGULV

Byggrenngjøring skal utføres når håndverkerne er ferdig med de respektive arbeider i bygget. Arbeidene anbefales utført av profesjonelt rengjøringspersonale, for å oppnå et optimalt resultat.

Tarkett vil generelt anbefale følgende arbeidsomfang:

1. Dekkpapir/-plast fjernes.
2. Støvsug med industristøvsuger.
3. Rengjøringsvann tilsettes nøytralt rengjøringsmiddel, pH 7,0 - 8,5. Oljeholdig smuss fjernes med tilsetning av fettløsende rengjøringsmiddel i vannet. Sterkt tilsmussede gulv kan rengjøres med grovrengjøringsmiddel tilsatt vannet. Benyttes skuremaskin for å løsne smuss, brukes rød eller hvit pad.
4. Rengjøringsvann legges ut med lavtrykkssprøyte på små arealer, 10 - 15 m<sup>2</sup>. Rengjør med mopper som skiftes ofte!
5. Etter gjennomført rengjøring skylles gulvene med rent vann 1 - 2 ganger.

**NB! Det er viktig å skylle for å få bort fint smuss, slik som sementstøv og gipsplatestøv. Denne type smuss i kombinasjon med rester av rengjøringsmiddel, vil kunne gi en overflate som blir vanskelig å behandle, dersom en velger bruk av spraypolering eller polish.**

Gulvene er nå klare til førstegangsbehandling. Behandling av gulvene bør utføres av byggets faste rengjøringspersonale eller innleid rengjøringsbyrå. Se rengjøringsanvisning for det enkelte produkt.

Vinylgulv med PUR gir valgmuligheter m.h.t. startbehandling og fremtidig vedlikehold.

Vurder byggets bruk og velg metode, eller kombinasjoner av disse:

1. Tørrpolering med highspeed påsatt rød- eller naturpad.
2. Spraypolering med highspeed påsatt rød- eller naturpad. Spraypolish påføres med lavtrykkssprøyte.
3. Spraypolish kan også legges ut med polishutlegger, eventuelt blandes spraypolish med 50/50 vann. La tørke før tørrpolering.
4. Velger man å påføre polish i 1-2 strøk må det påregnes senere oppskuringer og fornying av polishhinnen.

### **Vinyl uten PUR skal polishbehandles.**

Bruk metode 4 som startbehandling.

**NB!** Rengjøringsmiddel skal doseres etter middelleverandørens anvisning.






## RENGJØRINGSANVISNING

### GRANIT

Granit er et 2,0 mm tykt homogent vinylbelegg. Overflaten er behandlet med polyurethan (PUR). Granit tilfredsstiller myndighetenes krav til vanntett belegg i våte rom etter NS 3860. Rengjøringsanvisningen gjelder også for Granit m/skum + folie 4,0 mm totaltykkelse.

### RENGJØRING

Rengjøring i offentlige miljøer varierer fra sted til sted. Derfor må rengjøringsrutinene tilpasses hvert enkelt bygg. Vi vil her gi en generell rengjøringsanvisning, som kan brukes som rettleiding.

<p><b>DAGLIG RENGJØRING</b></p> <p><b>Fukt- og tørrmopping.</b> Den daglige rengjøring av Granit bør utføres med fuktige mopper. Frekvensen vil variere fra bygg til bygg, og må tilpasses arealenes bruk og de fastsatte rengjøringsrutiner.</p>  <p>På sterkt trafikkerte arealer som inngangspartier, forretninger etc. kan våtmopping benyttes, med derpå ettertørring med tørrmopp. Ved bruk av rengjøringsvann tilsettes et rengjøringsmiddel, pH 7,0/8,0.</p> <p><b>Maskinelt.</b> På store åpne arealer kan det i den daglige rengjøring benyttes Combimaskin. Bruk rød eller naturpad. Myke børster kan også brukes. Rengjøringsvann tilsettes et nøytralt rengjøringsmiddel, pH 7,0/8,0.</p>  <p><b>Rengjøringsmidler</b> skal ikke overdoseres da dette kan medføre klebrig overflate, som lett kan gi feste for smuss. Gulvet vil også få en grå hinne som gir et dårlig utseende.</p> <p><b>NB!</b> Valg og dosering av rengjøringsmidler skal foretas etter middelleverandørens anvisning.</p>	<p><b>PERIODISK RENGJØRING</b></p> <p>Periodisk rengjøring av Granit med oppskuring og påføring av polish kan være nødvendig på arealer med stor belastning. Normalt vil highspeed maskin og spraypolish være tilfredsstillende. Tørrpolering utføres med highspeed maskin påsatt rød eller naturpad.</p>  <p>I kombinasjon med hvit nylonrondell kan spraypolish brukes for å gi gulvet mer glans. Rens/polering med highspeed maskin utføres med rød eller naturpad. Gulvet påføres rengjøringsvann tilsatt et nøytralt rengjøringsmiddel, med sprayapparat eller spraykanne. Frekvens for tørrpolering og rens/polering etter behov, eller iflg. rengjøringsfrekvenser for bygget.</p> <p><b>NB! Før bruk av highspeed maskin skal gulvene rengjøres.</b> Før behandling av gulv med varmekabel, skal kablene være utkoblet i 2 - 3 døgn. Etter utført behandling skal kablene først slås på etter minimum 1 døgn. Dette for å unngå krakelering av polish-/pleiemiddel. Ved bruk av lyse farger i sterkt trafikkerte arealer kan polishbehandling være nødvendig. Arbeidet utføres som følger:</p>  <ol style="list-style-type: none"> <li>1. Grundig oppskuring med maskin. Vann tilsatt oppskuringsmidde,</li> <li>2. Oppskuringsvann fjernes, Skyll 2 ganger med rent vann.</li> <li>3. Gulvene skal være tørre før polishbehandlingen.</li> <li>4. Påfør 2 - 3 sstrøk polish. Husk tørketid mellom hvert strøk.</li> <li>5. Ved reetablering og flekkboning, unngå påføring av polish på ikke-slitte arealer.</li> </ol>
<p><b>FLEKKER</b></p> <p><u>Type</u> Kaffe, te, sjokolade, bærsaft, melk, øl, vin. Fargebånd, carbonpapir, kulepenn, tusj. Asfalt, fett, olje, hælmerker, skokrem. Blod. Urin.</p>  <p><b>NB!</b> Etter flekkfjerning rengjøres med rengjøringsvann.</p>	<p><u>Middel</u> Vann tilsatt nøytralt rengjøringsmiddel eller salmiakk. Rødsprit. White-spirit. Kaldt vann tilsatt salmiakk. Vann tilsatt nøytralt rengjøringsmiddel.</p>

### INNGANGSPARTIER

Inngangspartier/vindfang skal ha effektive mattepartier for å redusere tilførsel av smuss inn i bygningen.

### GENERELT

**NB!** Vinylgulv skades av benzen, toluen, aceton, cellulositynner og ved jevnlig bruk av skurepulver. Ved varig kontakt med ummi kan vinylgulv misfarges. Ved langtidspåvirkning av varme over 30° C kan misfarging av gulvbelegg forekomme. Vinylgulv skades normalt ikke av white-spirit, rødsprit, parafin eller kloroten.

### BYGGRENGJØRING, SE EGEN ANVISNING.

**Tarkett AS** Postboks 500 – Brakerøya, N-3002 Drammen. Besøksadr.: Omstedgata 2, N-3012 Drammen.  
Telefon: +47 32 20 92 00 – Telefax: +47 32 20 92 01 – E-mail: info.norway@tarkett.com  
http://www.tarkett.no – Org.nr.: NO 957854966 MVA