

## Acczent Wood

### Produktbeskrivelse:

Heterogent vinylbelegg med kompakt bakside. Belegget er bygget opp med et kraftig slitesjikt som består av PVC. Overflaten er forsterket med PUR for lettere renhold. Baksiden består av kompakt PVC med innebygget glassfiberbærer som gir belegget meget god stabilitet. Belegget er utviklet for miljøer med strenge krav til slitestyrke, design og renhold.

### Bruksområde:

Offentlige miljøer som skoler, barnehager, kontor, sykehus / sykehjem, forretninger og andre gulv der det stilles krav til design, slitestyrke og lett renhold.

### Spesifikasjoner

	Målenorm	Resultat		Målenorm	Resultat
Antall design			Branntest	EN ISO 13501-1	Klasse B <sub>fl</sub> s1
Antall farger		13			
Rull-bredde	EN 426	200 cm	Lysbestandighet	EN20105-B02	≥6
Rull-lengde	EN 426	15-23 lm	Varmeledningsevne	EN 12525	0,03 m <sup>2</sup> k/w
Totaltykkelse	EN 428	2,0 mm	Trinnlydsdemping	ISO 717/2	ΔLw = 4 dB
Slitesjikt m/ TC	EN 429	0,8 mm	Kjemikaliebestandig.	EN 423	GOD
Vekt pr. m <sup>2</sup>	EN 430	3.1 kg/m <sup>2</sup>	Elektrisk motstand	EN 1081	R1 > 10 <sup>10</sup> Ω
Slitasjemotstand	EN 660-1(Gr. T)	≤ 0,04mm	Motst. rullende hjul	EN 425	OK
Dimensj.stabilitet	EN 434	< 0.10%	Emisjon / avgassing	EF/ 4 uker	testes
Motst. inntrykk	EN 433	≤ 0,05 mm	Emisjon / avgassing	EF/ 26 uker	testes

### Legging:

Acczent Wood kan legges på alle gulv som er tørre, rene, plane og med tilfredsstillende stabilitet. Før legging skal fuktigheten måles i undergulvet, konf. NS 3420. Se også tabell under. **Belegget skal ikke endesnes.** Ved legging av flere ruller, skal rullene sorteres og legges i rekkefølge. Det skal anvendes gulvlím anbefalt for vinylbelegg. Skjøtene skal sveises med sveisetråd fra Tarkett - som leveres i tilpassede farger. Se også generell leggeanvisning for vinylbelegg.

### Renhold:

For renhold brukes nøytrale vaskemidler (Ph 7-8). Ettersom belegget har PUR overflate, behøver man normalt ikke bruke polish. **Grønnsåpe skal ikke brukes.** Ved valg av lyse farger må renholdet tilpasses. Overflatetemperatur ved undergulvsvarme bør ikke overstige 27°C. Se egen renholdsanvisning for Acczent Wood og byggrensjøringsanvisning for vinyl.




### Restfuktighet i undergulv før legging:

Gulvtype	Målemetode	Betong	Målemetode	Sponplate	Trefiberpl.	Kryssfiner	V.fast spon
m/ varme	RF - måling	≤ 75%	Motstandsmåling	7%	7%	13%	7%
u/ varme	RF - måling	≤ 85%	Motstandsmåling	12%	9%	15%	11%

**RENGJØRINGSANVISNING FOR  
ACCZENT WOOD.**

**Acczent er et heterogent vinylbelegg med 0,8mm slitesjikt med PUR forsterket overflate.**

Rengjøringsbehovet i offentlige miljøer varierer, og derfor må rengjøringsrutinene tilpasses hvert enkelt bygg. Vi vil her gi et forslag til rengjøringsanvisning.

<p><b>DAGLIG RENGJØRING</b></p> <p><b>Fukt- eller tørmopping.</b> Acczent Wood gir gjennom sin PUR- overflate muligheter til kombinasjon av fukt-/og tørmopping. Frekvensene vil variere fra bygg til bygg, alt etter gjeldende rengjøringsrutiner for bygget. På sterkt trafikkerte arealer som inngangspartier, forretninger etc. kan våtmopping benyttes, med derpå ettertørring med tørmopp.</p> <p>Ved bruk av rengjøringsvann tilsettes et rengjøringsmiddel, pH 7,0/8,0.</p>  <p><b>Maskinelt.</b> På store åpne arealer kan det i den daglige rengjøring benyttes Combimaskin. Bruk rød eller naturpad. Myke børster kan også brukes.</p> <p>Rengjøringsvann tilsettes et nøytralt rengjøringsmiddel, pH 7,0/8,0.</p> <p><b>Rengjøringsmidler</b> skal ikke overdoseres da dette kan medføre klebrig overflate, som lett kan gi fester for smuss. Gulvet vil også få en grå hinne som gir et dårlig utseende.</p> <p><b>NB! Valg og dosering av rengjøringsmidler Skal foretas etter middelleverandørens anvisning.</b></p>	<p><b>PERIODISK RENGJØRING</b></p> <p>Det er ikke nødvendig med bruk av polish på <b>Acczent Wood</b>.</p> <p>Vedlikehold med tørrpolering og spraypolering skal være tilstrekkelig.</p> <p>Tørrpolering og spraypolering utføres med highspeed maskin påsatt rød – eller naturpad.</p> <p><b>NB! Highspeedmaskin skal kun brukes på rene gulv.</b></p> <p>Rens/polering utføres med highspeed maskin påsatt rød eller naturpad. Gulvet påføres rengjøringsvann tilsatt et nøytralt rengjøringsmiddel, med sprayapparat eller spraykanne.</p> <p><b>Frekvens for vedlikehold av gulvet er avhengig av de rutiner for rengjøring og vedlikehold som er bestemt for det enkelte bygg.</b></p> <p>Vedlikehold av arealer med lyse farger kan kreve oftere vedlikehold, og i spesielle tilfelle være nødvendig med bruk av polish. Brukes polish er det tilstrekkelig med ETT strøk, med påfølgende tørrpolering med highspeed påsatt rød - eller naturpad.</p> 
<p><b>FLEKKER</b></p> <p><b>Type</b> Kaffe, te, sjokolade, bærsaft, melk, øl, vin. Fargebånd, carbonpapir, kulepenn, tusj. Asfalt, fett, olje, hælmerker, skokrem. Blod. Urin.</p>  <p><b>Middel</b> Vann tilsatt nøytralt rengjøringsmiddel eller salmiakk. Rødsprit. White-spirit. Kaldt vann tilsatt salmiakk. Vann tilsatt nøytralt rengjøringsmiddel.</p> <p><b>NB!</b> Etter flekkfjerning rengjøres med rengjøringsvann.</p>	

**INNGANGSPARTIER**

Inngangspartier/vindfang skal ha effektive mattepartier for å redusere tilførsel av smuss inn i bygningen.

**GENERELT**

**NB!** Vinylgulv skades av benzen, toluen, aceton, cellulosestoffer og ved jevnlig bruk av skurepulver. Ved varig kontakt med gummi kan vinylgulv misfarges. Ved langtidspåvirkning av varme over 27°C kan misfarging av gulvbelegg forekomme. Vinylgulv skades normalt ikke av white-spirit, rødsprit, parafin eller kloroten.

**BYGGRENGJØRING, SE EGEN ANVISNING.**

## BYGGRENGJØRING AV VINYLGULV

Byggrenngjøring skal utføres når håndverkerne er ferdig med de respektive arbeider i bygget. Arbeidene anbefales utført av profesjonelt rengjøringspersonale, for å oppnå et optimalt resultat. Stans smusset ved inngangen. Solide avtørkingssoner forenkler og reduserer vedlikeholdet. Beskytt gulvet i byggeperioden. Det forenkler byggrenngjøringen, og risikoen for skader på gulvmaterialet reduseres.

Tarkett vil generelt anbefale følgende arbeidsomfang:

1. Dekkpapir/-plast fjernes.
2. Støvsug med industristøvsuger.
3. Rengjøringsvann tilsettes nøytralt rengjøringsmiddel, pH 7,0 - 8,5. Oljeholdig smuss fjernes med tilsetning av fettløsende rengjøringsmiddel i vannet. Sterkt tilsmussede gulv kan rengjøres med grovrenngjøringsmiddel tilsatt vannet. Benyttes skuremaskin for å løsne smuss, brukes rød eller hvit pad.
4. Rengjøringsvann legges ut med lavtrykkssprøyte på små arealer, 10 - 15 m<sup>2</sup>. Rengjør med mopper som skiftes ofte!
5. Etter gjennomført rengjøring skylles gulvene med rent vann 1 - 2 ganger.

**NB! Det er viktig å skylle for å få bort fint smuss, slik som sementstøv og gipsplatestøv. Denne type smuss i kombinasjon med rester av rengjøringsmiddel, vil kunne gi en overflate som blir vanskelig å behandle, dersom en velger bruk av spraypolering eller polish.**

Gulvene er nå klare til førstegangsbehandling. Behandling av gulvene bør utføres av byggets faste rengjøringspersonale eller innleid rengjøringsbyrå. Se rengjøringsanvisning for det enkelte produkt.

Vinylgulv med PUR gir valgmuligheter m.h.t. startbehandling og fremtidig vedlikehold. Vurder byggets bruk og velg metode, eller kombinasjoner av disse:

1. Tørrpolering med highspeed påsatt rød- eller naturpad.
2. Spraypolering med highspeed påsatt rød- eller naturpad. Spraypolish påføres med lavtrykkssprøyte.
3. Spraypolish kan også legges ut med polishutlegger, eventuelt blandes spraypolish med 50/50 vann. La tørke før tørrpolering.
4. Velger man å påføre polish i 1-2 strøk må det påregnes senere oppskuringer og fornying av polishhinnen.

### **Vinyl uten PUR skal polishbehandles.**

Bruk metode 4 som startbehandling.

**NB!** Rengjøringsmiddel skal doseres etter middelleverandørens anvisning.