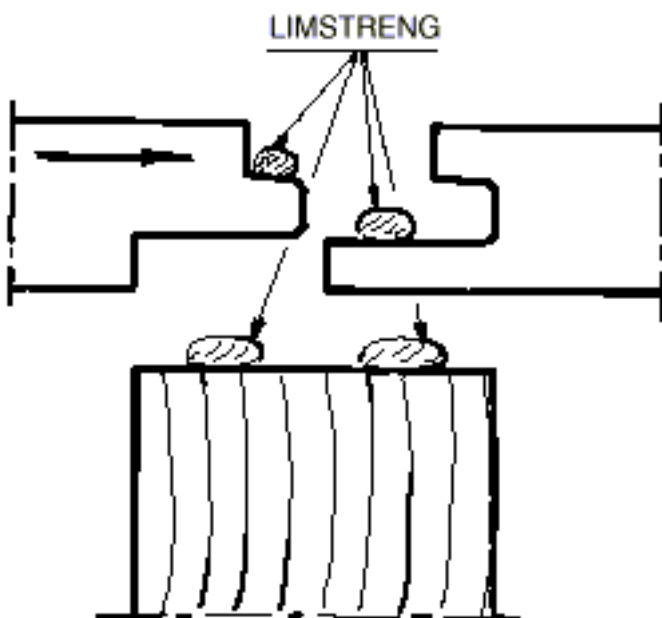


MONTERINGSANVISNING

22 mm ARBOR GULV

Gjelder for S - stemplet STANDARD kvalitet

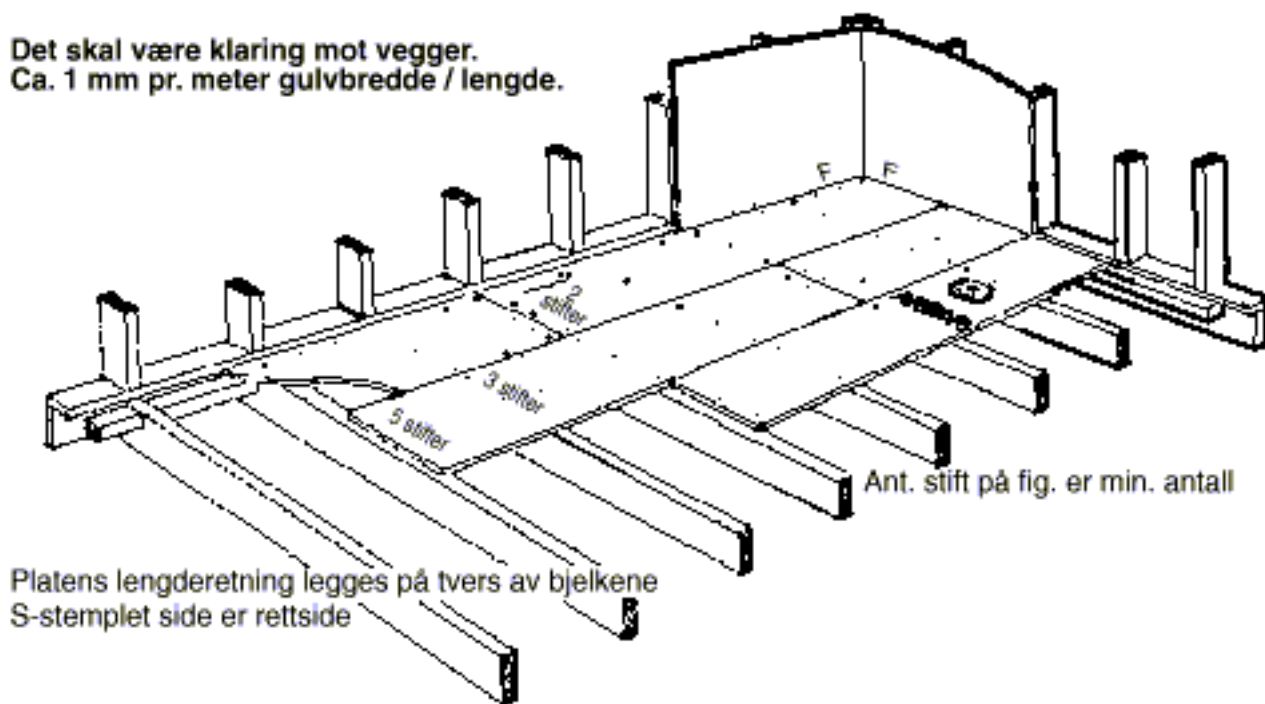


Ved liming av plattformgulv er det viktig at det på-føreså mye lim på fjæren at limet trenger frem ved sammenføyning av platene.

Dette vil forhindre at vann kan trenge inn i skjøten og forårsake svelling.

Frittstående undergulv stiftet og limt til bjelkelag og limt i skjøtene.

Det skal være klaring mot vegger.
Ca. 1 mm pr. meter gulvbredde / lengde.



ARBOR GULV

ARBOR GULV 22 mm S-merket er godkjent av Kommunal- og Arbeidsdepartementet brukt som frittstående gulv på bjelkelag eller tilfarere av tre i bolighus.

ARBOR FUKTBEST GULV 22 mm S-merket er godkjent av Kommunal- og Arbeidsdepartementet brukt som frittstående PLATTFORMGULV på bjelkelag, uten tildekking mot vær og vind i en begrenset del av byggeperioden. Skjøten skal være limt slik at vann ikke kan trenge inn.

ARBOR FUKTBEST GULV kan også benyttes som undergulv i badrom, dusjrom og vaskerom. Profilen er den samme for begge gulvplatetyper og platene kan skjøtes til hverandre.

Noen viktige momenter

Lagring av ARBOR GULV i byggeperioden må skje under betryggende fuktighetsforhold.

ARBOR FUKTBEST GULV (ARBOR PLATTFORMGULV) tåler betydelig større fuktpåkjenninger uten å ta skade.

ARBOR GULV skal lagres horisontalt på plant og tørt underlag på byggeplassen. Montering skal skje med klaring til vegger og andre faste bygningskonstruksjoner. Platene skal alltid legges i forband på tvers av bjelkene/tilfarerne som må være lagt med nøyaktig sentralavstand - 60 cm. Alle endeskjøter må ha anlegg på bjelker/tilfarere.

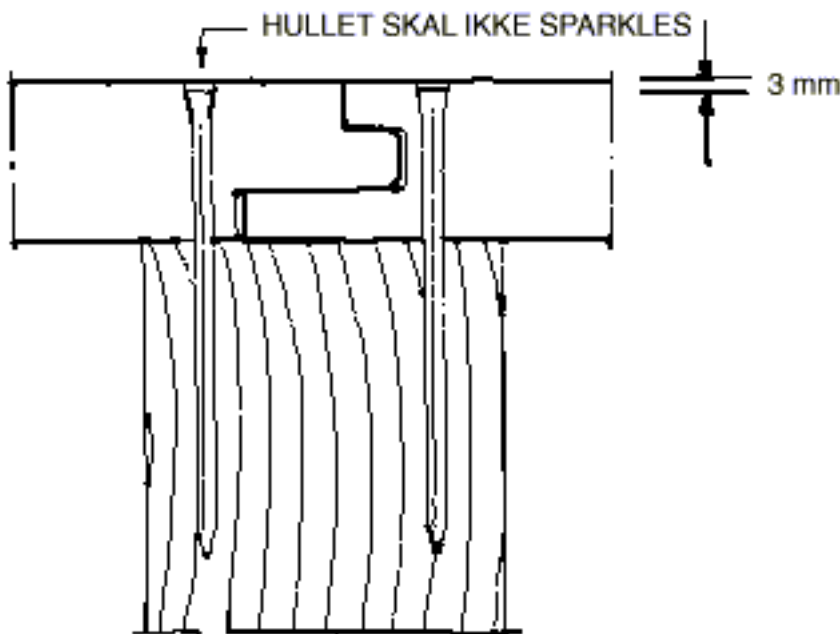
Platene skal limes i skjøter og mot bjelkene/tilfarerne for å oppnå en stivere gulvkonstruksjon, og for å unngå mulig knirk i gulvet. Knirk oppstår ofte på grunn av bjelkenes krymping eller tørking i bygget.

Platene stiftes til underlaget med varmgalvanisert stift, minst 25/65 eller spesialstift med like gode egenskaper. Bruk av skruer kan være fordelaktig. Både stift og skruer forsenkes ca. 3 mm uten fylling i hullene.

Platekantene skal alltid understøttes ved frie kanter, mot åpninger og yttervegger. Like før gulvbelegget påføres, kan det være en fordel med «etterstifting» av hele gulvet.

Mulig omkanter skal slipes så sent som mulig i byggperioden, like før gulvbelegget påføres.

Fuktigheten i platene skal måles før gulvbelegget limes. Det henvises forøvrig til NBI's «Leggeanvisning for vinylbelegg på platematerialer» utarbeidet av lim-, belegg- og plateindustrien i samarbeid med Norges Byggeforskningsinstitutt.



Varmgalv. stift
25/65 eller selv-
borende spon
plateskrue med
lengde
min. 50 mm.

LIMING:

- Ved minusgrader skal frostlim benyttes.
 - Plattformgulv skal limes med fuktbestandig lim.
 - Følg limfabrikantens anvisning.
- Kontakt limfabrikant for riktig limtype.