


Gipsskruer, kombi skruer magasinert

Monteringsanvisning

Kan brukes til de fleste maskiner med magasin.

1. Still inn riktig skruelengde på magasinet.
2. Grip med pekefingeren høyt oppe på maskinen og plasser ringfinger og lillefinger på avtrekkeren. Dette gjør at kraften fra armen kommer rett inn i veggen.
3. Kjør maskinen på fullt turtall ved å låse hastigheten, og trykk godt til ved innskruing.
4. Ved gipsskruing bør ikke skruen dras lengre inn enn at den flukter med pappen.

Skarp spiss med kombigjenger. De store gjengene gjør at man skrur raskt ned i tre, og de små gjengene gjør at skruen fester godt i stål opp til 1mm. Skruen fungerer derfor bra til både tre og stål. Skruen har en konformet del under hodet, som gjør at pappen på gipsen ikke skades ved innskruing.



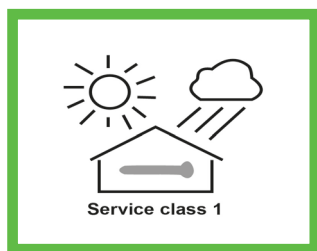
Egenskaper:



Materiale

Settherdet kullstål C1022, elforsinket min 5µm for innvendig bruk

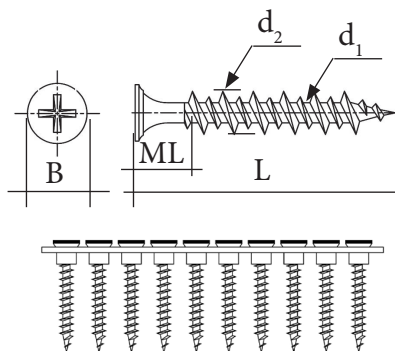
Reaction to fire:	A1
Flexural strength:	Pass
Overflatehardhet:	HRC55



Elforsinket



EN 14566 - 2008
2013



Navn	Art. nr.	Diameter (d2/d1, mm)	Gjenget del (ML, mm)	Lengde (L, mm)	Hodestørrelse (B, mm)	Festekapasitet
Gipsskrue mag kombi HL 32mm	12033832	3,8/2,3	5	25	8,2	1 lag gips
Gipsskrue mag kombi HL 41mm	12033841	3,8/2,3	5	28	8,2	2 lag gips
Gipsskrue mag kombi HL 55mm	12033855	3,8/2,3	5	32	8,2	3 lag gips