

# VERNEBLAD

## Hey'di Pro Primer Xtra



### Vis sikkerhetsdatablad






### Generelt

<b>Artikkelnr.</b>	9062
<b>Kjemikaliets bruksområde</b>	Primer på alle ikke sugende underlag innendørs, keramiske fliser, naturstein, metall, epoksy mm. før utlegging av Hey'di avrettingsmasser eller flislim. NB: Skal ikke brukes på sementbasert underlag.
	PC1 Klebemidler, Tetningsmidler PC9 Belegg og Malinger, Fyllstoffer, Spatelmasser, Fortynnere PC10 Bygge- og konstruksjonsprodukter som ikke dekkes andre steder PROC8b Overføring av kjemikaliet (lasting / lossing) fra / til skip / store beholdere på spesialiserte anlegg PROC9 Overføring av kjemikaliet til små beholdere (spesialtilpasset fyllmetode, inkludert veiing)

### Førstehjelpstiltak

<b>Generelt</b>	Sørg for ro, varme og frisk luft. Kontakt et GIFTINFORMASJONSSENTER eller lege ved ubehag.
<b>Innånding</b>	Frisk luft. Kontakt lege ved ubehag.
<b>Hudkontakt</b>	Tilsølte klær må fjernes straks. Vask straks huden med såpe og vann. Kontakt lege hvis irritasjon vedvarer.
<b>Øyekontakt</b>	Skyll straks med store mengder vann, ikke gni. Kontakt lege hvis besvær vedvarer.
<b>Svelging</b>	Drick rikelig med vann. Kontakt lege.
<b>Akutte symptomer og virkninger</b>	Irritasjon av hud, øyne og luftveier er mulig. Irritasjon av luftveier er mulig hvis man inhalerer oppvarmede damper fra produktet. ved svelging kan det oppstå irritasjon av slimhinner i mage/tarm, magesmerter, brekninger, diarè.
<b>Annen informasjon</b>	Tilsølte klær fjernes.

### Verneutstyr

<b>Symboler</b>	  
<b>Egnet øyebeskyttelse</b>	Ved fare for sprut, bruk godkjente vernebriller.
<b>Hud- / håndbeskyttelse, langvarig kontakt</b>	> 8t Nitrilkaustsjuk (NBR).
<b>Anbefalt åndedrettsvern</b>	Bruk egnet åndedrettsvern med kombinasjonsfilter, type A2/P2. ,EN 136/140/145

### Tiltak ved brannslukking

<b>Egnede slökkingsmidler</b>	Velges i forhold til omgivende brann. Vannspray, skum, pulver eller karbondioksid.
<b>Brann- og eksplosjonsfarer</b>	Ikke relevant.
<b>Brannslökkingsmetoder</b>	Bruk sløkketiltak som egner seg for de lokale forholdene og miljøet rundt. Flammeutsatte beholdere kjøles med vann inntil alle brannsteder er slukket.
<b>Personlig verneutstyr</b>	Bruk av åndedrettsbeskyttelse anbefales.
<b>Annen informasjon</b>	Brannrester og forurenset slukningsvann destrueres i overensstemmelse med lokale forskrifter.

### Tiltak ved utslipp

<b>Generelle tiltak</b>	Bruk personlig verneutstyr som angitt i rubrikk 8. Unngå utslipp til miljøet.
<b>Sikkerhetstiltak for å beskytte personell</b>	Ved søl: Vær oppmerksom på glatte gulv og overflater.
<b>Sikkerhetstiltak for å beskytte ytre miljø</b>	Må ikke ledes ut i avløp, jord eller vannløp.
<b>Forvaring</b>	Oppbevares i lukket beholder. Oppbevares på et godt ventilert sted.
<b>Opprydding</b>	Absorber i inert, fuktig, ikke-brennbar materiale. Spyl deretter området med vann. Vær oppmerksom på glatte gulv og overflater.
<b>Andre anvisninger</b>	Se rubrikk 1 for nødkontaktinformasjon. Se rubrikk 8 for opplysninger om egnet personlig utstyr. Se rubrikk 13 for opplysninger om avfallshåndtering.

### Ansvarlig firma

<b>Firmanavn</b>	Hey'di AS
<b>Postnr.</b>	2016 Frogner
<b>Land</b>	Norge
<b>Telefon</b>	+47 63 86 88 00

