




VERNEBLAD

Heydi Rett i Sprekken komp. A (herder)



Etsende



| | |
|---|--|
| Artikkelnr. | 207-1 |
| Kjemikalietts bruksområde | Epoksy sprekkfyller. |
| Førstehjelpstiltak | |
| Generelt | Den skadde flyttes straks vekk fra eksponeringskilden. |
| Innånding | Frisk luft og hvile. Kontakt lege øyeblikkelig! |
| Hudkontakt | Ta straks av forurensede klær og sko. Vask huden grundig med såpe og vann i flere minutter. Kontakt lege hvis irritasjon vedvarer etter vask. |
| Øyekontakt | Skyll straks med rikelige mengder vann i opptil 15 minutter. Fjern evt. kontaktlinser og åpne øyet godt opp. Ved fortsatt irritasjon fortsettes skylling under transport til sykehus. Ta med sikkerhetsdatabladet. |
| Svelging | Skyll straks munnen og drikk rikelige mengder vann eller melk. Hold personen under oppsyn. Fremkall ikke brekninger. Ved spontane brekninger må hodet holdes lavt. Transporter straks til sykehus. Ta med sikkerhetsdatabladet. |
| Informasjon til helsepersonell | Om nødvendig kontakt Giftinformasjonen Tlf 22 59 13 00. |
| Annen informasjon | Generell helsekontroll. |
| Verneutstyr | |
| Symboler |    |
| Begrensning av eksponering på arbeidsplassen | Bruk egnet verneutstyr. Mekanisk ventilasjon og punktavsug kan være nødvendig. |
| Åndedrettsvern | Ved arbeid i trange rom eller dårlig ventilerte rom må det benyttes åndedrettsvern med gassfilter A. |
| Håndvern | Bruk egnede vernehansker ved fare for hudkontakt. |
| Øyevern | Bruk vernebriller/ansiktsskjerm ved fare for sprut. |
| Annet hudvern enn håndvern | Ved risiko for direkte kontakt eller sprut bør verneklær brukes. |
| Annen informasjon | Vask tilsølte arbeidsklær før de brukes igjen. |
| Tiltak ved brannslukking | |
| Passende brannslukningsmidler | CO ₂ , Skum, Pulver og vannmåte. Sand, jord o.l. kan også benyttes. |
| Uegnete brannslukningsmidler | Ikke bruk vannstråle ved brannslukking da dette vil spre brannen. |
| Brann- og eksplosjonsfarer | Ved brann dannes: karbonoksider |
| Personlig verneutstyr | Bruk friskluftsmaske når produktet er involvert i brann. |
| Annen informasjon | Beholdere i nærheten av brann bør flyttes eller avkjøles med vann. |
| Tiltak ved utslipp | |
| Sikkerhetstiltak for å beskytte personell | Unngå kontakt med huden og øynene. Bruk egnet verneutstyr. Hold mennesker og dyr unna det forurensede området. |
| Sikkerhetstiltak for å beskytte ytre miljø | Unngå utslipp til avløp, kloakkledninger eller vannløp. |
| Metoder for opprydding og rengjøring | Absorberes med egnet materiale eller samles opp og leveres nærmeste mottakstasjon for destruering. |
| Andre anvisninger | Se seksjon 1 for nødkontaktinformasjon. Se seksjon 8 for opplysninger om egnet personlig utstyr. Se seksjon 13 for opplysninger om avfallshåndtering. |
| Ansvarlig firma | |
| Firmanavn | HEYDI AS |
| Postadresse | Postboks 13 |
| Postnr. | 2017 Frogner |
| Land | Norge |
| Telefon | +47 63 86 88 00 |