

Karmskrue

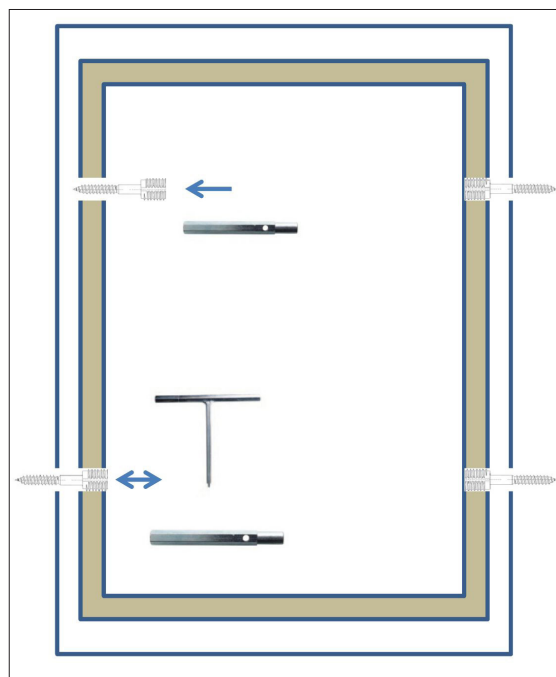
Infestning av karmen mot treverk eller i plugg

Produkt info/ Bruksområder:

- For montering av dører og vinduer, der du ønsker muligheten til å etterjustere.
1. Forbor karmen med 14 mm hull rett igjennom. Ved montering i trestender: senterbor med 4,5 mm bor.
 2. Monter karmskruen med nøkkelens minste hull. Både skruen og hylsen dras inn.
 3. Juster karmen med nøkkelens store hull, ytterhylsen roterer. Kontroller med et vater.
 4. Dekk hullet med et plastlokk i riktig farge.

Fordeler

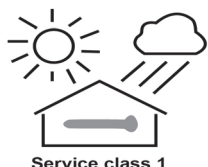
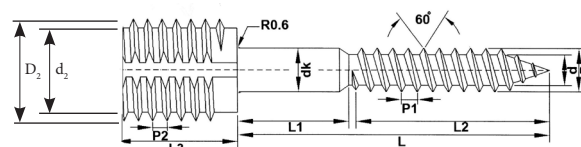
Karmhylsen er konstruert i to deler slik at man lett kan justere karmen til ønsket posisjon. Kan monteres gjennom karmen når den er på plass i åpningen.



Materiale

Hylse sinklegering og skruer i ikke herdet 4.6 stål

Dimensjon:	7,5mm
Overflatebehandling:	Elforsinket



Service class 1

Elforsinket

Dimensjon DxL	7x50	7x70	7x90	7x140
Diameter D/d (mm)	7,0/4,9mm			
D ₂ /d ₂ (mm)	15,8/13,5			
Invendig 6-kt	10mm			
L (mm)	50	70	90	140
L2 (mm)	28	37,5	47,5	47,5
L3 (mm)	17			

Tilbehør Motek karmskruer



Kombibor 14/5



Monteringsnøkkel maskin



Monteringsnøkkel manuell T



Plastikklokk