

Gipsskruer, robust til stål magasinert



Monteringsanvisning

Kan brukes til de fleste maskiner (maks 2500 omdreininger) med magasin.

1. Still inn riktig skruelengde på magasinet.
2. Grip med pekefingeren høyt oppe på maskinen og plasser ringfinger og lillefinger på avtrekkeren. Dette gjør at kraften fra armen kommer rett inn i veggen.
3. Kjør maskinen på fullt turtall ved å låse hastigheten, og trykk godt til ved innskruing.
4. Ved gipsskruing bør ikke skruen dras lengre inn enn at den flukter med pappen.

Egenskaper:

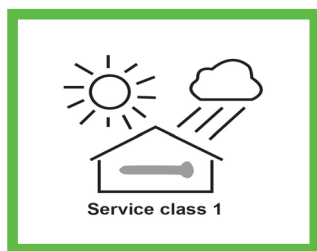
Skruen er utstyrt med spiss for stål opp til 1mm. Skruen har omvendte gjenger under hodet, som fjerner overflødig gips. Den har også en skarp kant på undersiden av hodet, som skjærer pappen. Dette gjør at man slipper «roser» i gipsen rundt hodet.



Materiale

Settherdet kullstål C1022, elforsinket min 5µm for innvendig bruk

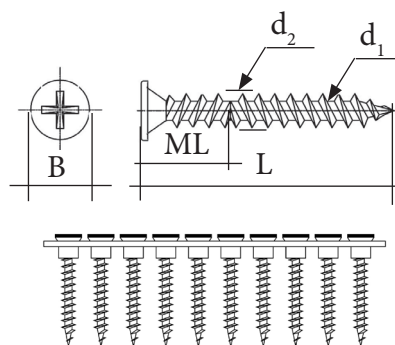
Reaction to fire:	A1
Flexural strength:	Pass
Overflatehardhet:	HRC55



Elforsinket



EN 14566 - 2008
2013



Navn	Art. nr.	Diameter (d2/d1, mm)	Gjenget del (ML, mm)	Lengde (L, mm)	Hodestørrelse (B, mm)	Festekapasitet
Gipsskrue mag. robust stål 28	119328	3,9/2,6	9,5	28	7,7	1 lag gips
Gipsskrue mag. robust stål 28	119341	3,9/2,6	9,5	41	7,7	2 lag gips