

# Selvborende skrue

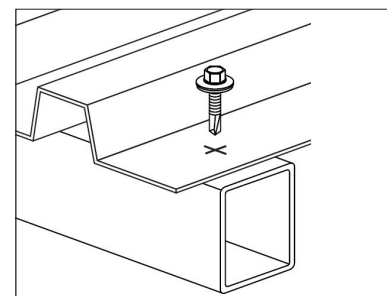
## Stål til stål

### Produkt info/ Bruksområder:

For feste av stål mot stål.  
Elforsinket for bruk innendørs C1 miljø  
Borhastighet skall på selvborende skruer  
ligge mellom 1800-2500rpm, lavere  
hastighet ved tykkere stål.

### Fordeler

Sekskanthode gir god kontakt mellom  
bits og hodet.  
Kraftig borspiss for sikker gjennom boring.



### Material

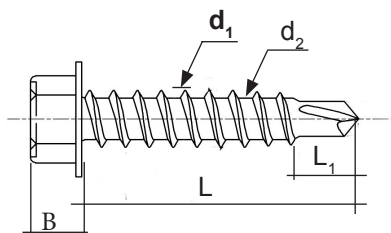
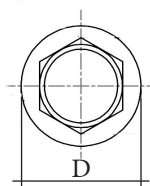
Settherdet kullstål C1022 elforsinket (DIN7504K)

Diameter utvendig d1:(mm)	4,2	4,8	5,5	6,3
Diameter stamme d2	3,1	3,6	4,2	4,9
Pipediameter	7	8	8	10
Skive diameter D (mm):	8,5	10	10,5	12,6
Karakteristisk strekklast (kN)	5,31	6,66	8,87	10,69
Karakteristisk skjær (kN)	3,18	3,99	5,32	6,41
Overflatebehandling:	Elforsinket min 3my			



Service class 1

Elforsinket



Navn	Art nr	Borkapasitet stål (mm)	L1 (mm)	B (mm)	Feste tykkelse maks S (mm)
Selvborende skrue 4,2x16	9715604	1,75-3,0	16	4,1	7,3
Selvborende skrue 4,2x32	9715606	1,75-3,0	32	4,1	23
Selvborende skrue 4,8x25	9715608	1,75-4,4	25	4,3	14,7
Selvborende skrue 4,8x38	9715610	1,75-4,4	38	4,3	27,5
Selvborende skrue 5,5x38	9715614	1,75-5,2	38	4,3	27,5
Selvborende skrue 5,5x63	9715616	1,75-5,2	63	4,3	52,5
Selvborende skrue 6,3x32	9715618	2,5-6	32	6,3	20
Selvborende skrue 6,3x50	9715620	2,5-6	50	6,3	38
Selvborende skrue 6,3x75	9715622	2,5-6	75	6,3	63