

Gipsskruer, selvborende skruer til stål, magasinert



Monteringsanvisning

Kan brukes til de fleste maskiner med magasin.

1. Still inn riktig skruelengde på magasinet.
2. Grip med pekefingeren høyt oppe på maskinen og plasser ringfinger og lillefinger på avtrekkeren. Dette gjør at kraften fra armen kommer rett inn i veggen.
3. Kjør maskinen på fullt turtall ved å låse hastigheten, og trykk godt til ved innskruing.
4. Ved gipsskruing bør ikke skruen dras lengre inn enn at den flukter med pappen.

Egenskaper:

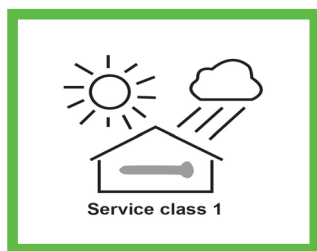
Med borspiss for bruk på stål opp til 2 mm. Skruen har en konformet del under hodet, som gjør at pappen på gipsen ikke skades ved innskruing.



Materiale

Settherdet kullstål C1022, elforsinket min 5µm for innvendig bruk

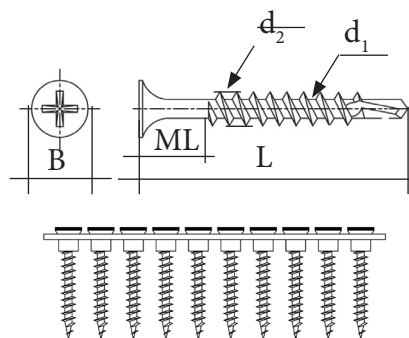
Reaction to fire:	A1
Flexural strength:	Pass
Overflatehardhet:	HRC55



Elforsinket



EN 14566 - 2008
2013



Navn	Art. nr.	Diameter (d2/d1, mm)	Gjenget del (ML, mm)	Lengde (L, mm)	Hodestørrelse (B, mm)	Festekapasitet
Gipsskrue mag m/borspiss 32	119232	3,5/2,3	5,5	32	8,2	1 lag gips
Gipsskrue mag m/borspiss 41	119241	3,5/2,3	5,5	41	8,2	2 lag gips