

Gipsskruer, gips til treverk magasinert


Monteringsanvisning

Kan brukes til de fleste maskiner med magasin.

1. Still inn riktig skruelengde på magasinet.
2. Grip med pekefingeren høyt oppe på maskinen og plasser ringfinger og lillefinger på avtrekkeren. Dette gjør at kraften fra armen kommer rett inn i vegg.
3. Kjør maskinen på fullt turtall ved å låse hastigheten, og trykk godt til ved innskruing.
4. Ved gipsskruing bør ikke skruen dras lengre inn enn at den flukter med pappen.

Skarp spiss og høy gjengestigning gjør at skruen penetrerer treet raskt, og med godt resultat.

Skruen har en konformet del under hodet, som gjør at pappen på gipsen ikke skades ved innskruing.

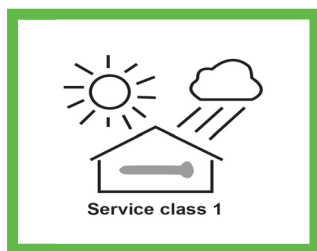


Egenskaper:

Materiale

Settherdet kullstål C1022, elforsinket min 5µm for innvendig bruk

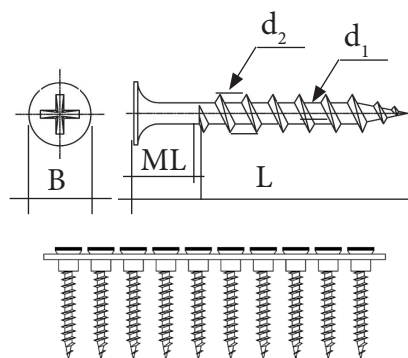
Reaction to fire:	A1
Flexural strength:	Pass
Overflatehardhet:	HRC55



Elforsinket



EN 14566 - 2008
2013



Navn	Artikkelnr	Diameter (d_2/d_1) (mm)	Lengde ML/L (mm)	Hodediameter (B, mm)	Festekapasitet
Gipsskrue tre mag elsink 32mm	12013832	3,8/2,2	32/5	8mm	1 lag gips
Gipsskrue tre mag elsink 41mm	12013841	3,8/2,2	41/5	8mm	2 lag gips
Gipsskrue tre mag elsink 55mm	12013855	3,8/2,2	55/5	8mm	3 lag gips