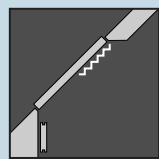


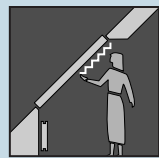


VELUX solskjerming



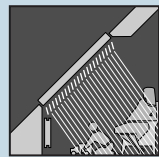
**VELUX
solskjerming**

6.00.01



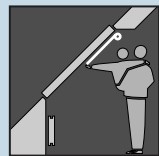
Plisségardiner

6.01.00



Persienner

6.02.00




Rullegardiner

6.03.00



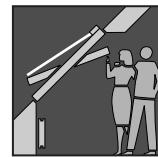
**Blendingsrulle-
gardiner**

6.04.00



Insektnett

6.05.00



Markiser

6.06.00

VELUX produktkombinasjoner

6.07.00

Produktoversikt

6.08.00

A R K I T E K T

6.00.00



VELUX solskjerming


VELUX solskjerming finnes i et stort utvalg, utformet for å komplettere VELUX takvinduer.

Funksjon

Det komplette utvalget av VELUX solskjerming gir ikke bare dekorative løsninger for takvinduer, men de gir praktiske fordeler ved å regulere lys og varme.


Typeskilt

Når du bestiller VELUX solskjerming må du oppgi produktkoden som står på typeskiltet. Typeskiltet sitter oppe til høyre på vindusrammen.




Tilbehørsbeslag

VELUX takvinduer leveres nå komplett med ferdigmonterte tilbehørsbeslag som gjør det lett og effektivt å montere VELUX innvendig solskjerming.




Elektrisk betjening

All innvendig solskjerming kan betjenes med VELUX elektriske system, noe som gir komfort og brukervennlighet uavhengig av høyde og tilgjengelighet.



Toppkasse

Toppkassen på takvinduet er utformet for å skjule en markise når den ikke er i bruk.

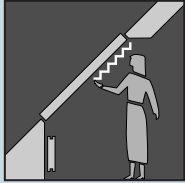


Manuell betjening

For solskjerming som er montert på vanskelig tilgjengelige vinduer, kan det leveres betjeningsstang og snortrekk.

A R K I T E K T

6.00.01



Plisségardiner (FHL, FHU, FPL, FML)

VELUX®

Slipper inn mykt lys og gir dekorativ effekt

Funksjon

VELUX plisségardiner har en attraktiv og moderne design, slipper gjennom mykt lys og gir effektiv isolasjon mot varme eller kulde (med THERMO-STOP-belegg).

FML betjenes elektrisk og krever enten et UNIcontrol WUX eller COMBlcontrol WLX-styresystem.

Betjening

Høytsittende plisségardiner kan betjenes med stang eller elektrisk.


Passer til

Plisségardiner kan monteres i alle VELUX takvinduer, unntatt GVO, GVA og GVT.

Duo-løsning

For ytterligere lysdemping eller dekorative formål, kan en duo-plisségardin monteres i forlengelse av plisségardinen (se bildet).


Den elektrisk betjente gardinen FML kan ikke benyttes til duo-løsning.



Produktspesifikasjon

	Standard	Spesial
Installasjon	Sideskinner i børstet aluminium.	Duo-plisségardin for montering i forlengelse av øvrig gardin.
Materiale	Gjennomsiktig. Diolen med utvendig aluminiumsbelegg som alternativ. Folder med bredde 20 mm.	Leveres i stort utvalg av farger. Supplerende gardiner.
Egenskap	Fortrinn	Fordel
VELUX design	Monteres på ferdigmonterte beslag i VELUX vinduer.	Enkel installasjon.
100% diolen	Slitesterk. Vaskbar. Lysekte.	Dekorativ, med lang levetid.
Snor gjennom plisséfoldene	Holder foldene pent på plass, permanent.	Foldene holder seg skarpe.
Sideskinner og dekklist i børstet aluminium	Gardinen kan festes i alle stillinger. Festeanordningen er skjult.	Helhetlig og estetisk løsning.

A R K I T E K T
6.01.00



Persienner (PAL, PAU, PML, PMU)

VELUX®

Den mest fleksible måten å regulere lys og varme på

Funksjon

VELUX persienner gir full kontroll av både lysmengde og lysretning, og regulerer varmen.

PMU og PML betjenes elektrisk og krever enten et UNIcontrol WUX- eller COMBIcontrol WLX-styresystem.

Betjening

Lamellene kan heves, senkes eller vris rundt med en enkelt, sammenhengende snor. Vanskelig tilgjengelige persienner kan også betjenes med en snor med lengde på i alt 5 m, eller elektrisk.

Passer til

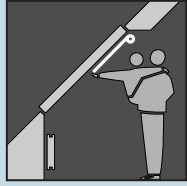
Persienner kan monteres i alle VELUX takvinduer, unntatt GVA, GVO og GVT.



Produktspesifikasjon

	Standard	Spesial
Installasjon	Dekklister og sideskinner i børstet aluminium.	
Materiale	Hvite aluminiumslameller med THERMO-STOP-belegg på baksiden. Bredde 35 mm.	Leveres i stort utvalg av farger.
Egenskap	Fortrinn	Fordel
VELUX design	Monteres på ferdigmonterte beslag i VELUX vinduer.	Enkel installasjon.
Sideskinner med trekkfjær i børstet aluminium	Gjør at persiennen glir lett ned, selv ved svært lave takvinkler.	Enkel, støyfri betjening.
Dekklister og sideskinner i børstet aluminium	Ingen synlige bolter eller skruer.	Helhetlig og estetisk løsning.
35 mm lameller med THERMO-STOP aluminiumsbelegg på den ene siden	Reflekterer solstrålene om sommeren og holder på varmen om vinteren.	Regulerer temperaturen og er energibesparende.

A R K I T E K T
6.02.00



Rullegardiner (RHL, RML)

Skjermer mot innsyn og beskytter mot solstrålene.

Funksjon

VELUX rullegardiner er dekorative og regulerer lys, hindrer direkte sollys og skjermer mot innsyn.

RML betjenes elektrisk og krever enten et UNiControl WUX- eller COMBIcontrol WLX-styresystem.

Betjening

Alle VELUX rullegardiner betjenes ved å dra i en klaff på bunnen. Høyt-sittende rullegardiner kan også betjenes med en snor med lengde på i alt 5 m, en flyttbar stang (rullegardin-adaptore kan spesialbestilles) eller elektrisk.

Passer til

Rullegardiner kan monteres i alle VELUX takvinduer, unntatt GVA, GVO og GVT.

VELUX®



Produktspesifikasjon

Installasjon	<i>Holdekroker i plast og dekklist i aluminium for RHL.</i>	
Materiale	<i>Bomull, polyester, gjennomsiktig stoff med og uten THERMO-STOP-belegg.</i>	
Egenskap	Fortrinn	Fordel
VELUX design	<i>Monteres på ferdigmonterte beslag i VELUX vinduer.</i>	<i>Enkel installasjon.</i>
Stort utvalg av farger og mønstre	<i>Finnes alltid i farger/mønstre som passer dine ønsker.</i>	<i>Passer inn i ethvert rom.</i>

A R K I T E K T

6.03.00

VELUX®

Blendingsrullegardiner (DKL, DKU, DML)

Holder lyset ute og gir isolasjon.

Funksjon

VELUX blendingsrullegardiner gir et helt mørklagt rom selv når solen står på sitt høyeste. Den holder også på varmen i rommet, ved at den bedrer isolasjonen om vinteren og holder rommet svalt på sommeren.

DML betjenes elektrisk og krever enten et UNIcontrol WUX- eller COMBIcontrol WLX-styresystem.

Betjening

Høysittende blendingsrullegardiner kan betjenes med stang eller elektrisk.

Passer til


Blendingsrullegardiner kan monteres i alle VELUX takvinduer, unntatt GVA, GVO og GVT.

Duo-løsning

For lysregulering eller dekorative formål, kan en duoplisségardin monteres i forlengelse av blendingsrullegardin.

Den elektrisk betjente gardinen DML kan ikke benyttes til duo-løsning.

NB! Dersom det kreves full mørklegging, f.eks. for et mørkerom for foto- framkalling, kan det være nødvendig å treffe ytterligere forholdsregler.



Produktspesifikasjon

	Standard	
Installasjon	Dekklister og sideskinner i børstet aluminium.	
Materiale	100% polyester innvendig, lystett innerlag, THERMO-STOP-belegg i reflekterende aluminium på baksiden.	
Egenskap	Fortrinn	Fordel
VELUX design	Monteres på ferdigmonterte beslag i VELUX vinduer.	Enkel installasjon.
Dekklister og sideskinner i børstet aluminium	Fester gardinen i alle stillinger. Ingen synlige fester.	Helhetlig og estetisk løsning.
Lystett konstruksjon og materiale	Gjør rommet helt mørkt.	Passer svært godt til soverom.

A R K I T E K T
6.04.00



Insektnett (ZIL)

VELUX®

Holder insekter ute fra rommet.

Funksjon


Insektnettet holder ute insekter selv om vinduet er åpent, slik at frisk luft kan sirkulere fritt i rommet.

Betjening

Kan betjenes med stang og adapter for høysittende vinduer.

Passer til

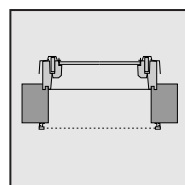
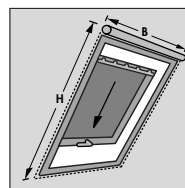
Insektnettet kan installeres på utforingen til alle takvinduer, unntatt GVA, GVO og GVT.



Produktspesifikasjon

Standard	
Installasjon	Dekklister og sideskinner i børstet aluminium.
Materiale	Grå nettingduk.
Egenskap	Fortrinn Fordel
Passer på geriktene på en VELUX LS utforing	Gjør at insektnettet kan brukes når vinduet er åpent. Ventilasjon, holder insekter ute.
Dekklister i børstet aluminium	Skjuler insektnettet når det ikke er i bruk. Helhetlig og estetisk løsning.
Sideskinner i børstet aluminium og gummiforsegling	Holder insektnettet på plass. God tilpasning.

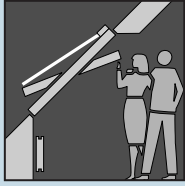
Insektnett



Størrelsen på insektnettet som skal installeres, avhenger av bredden (B) og høyden (H) på åpningen i taket.

Maks. høyde (H) \ Maks. bredde (B)	1600 mm	2000 mm	2400 mm
500 mm	C02	C04	
730 mm		M04 F06	M08
892 mm			P10
1090 mm		S06	
1290 mm		U04	U08

A R K I T E K T
6.05.00



Markiser (MHL, MIE)

VELUX®

Gir effektiv beskyttelse mot sollyset, samtidig som du beholder utsikten.

Funksjon

VELUX markise stopper direkte sollys før det når glasset, og beskytter mot solvarmen.

Takvinduer, MHL


Vindusrammen roteres 180° og markisen festes til holdekroken på bunnen av rammen. Når rammen lukkes, trekkes markisen automatisk på plass.

Fasadevinduer, MIE

Til fasadevinduene VFE kan markise leveres i egen kasett som monteres på overgangsbeslaget mellom tak- og fasadevinduet. Markisen festes til holdekroker på bunnen av rammen.

Passer til

Markiser kan monteres i alle VELUX takvinduer, unntatt GVA, GVO og GVT og underelement GDL CABRIO™.



Produktspesifikasjon

	Standard	
Installasjon	Enkel montering under toppkassen med to skruer.	
Materiale	Slitesterk smussavstøtende netting i svart eller terrakotta; ensfarget PVC; akryl med striper.	
Egenskap	Fortrinn	Fordel
VELUX design	Enkel festing med skruer i ferdigborede hull.	Enkel installasjon.
Toppkasse over vinduet (MHL/MIE)	Skjuler og beskytter markisen når den ikke er i bruk.	Helhetlig og estetisk løsning. Slitesterk.

A R K I T E K T
6.06.00



VELUX produktkombinasjoner

		GDL	GGL	GGL PU	GGU ¹	GGU ²	GHL	GIL	GIR	GIU ³	GIU ⁴	GPL	GPU ⁵	GPU ⁶	GVA	GVO	GVT	VFA	VFB	VFE
Blendings- rulle- gardiner	DKL	X	X			X	X	X			X	X		X				X	X	X
	DKU			X	X					X			X							
	DML		X			X	X					X		X						
Plissé- gardiner	FHL	X	X			X	X	X			X	X		X				X	X	X
	FHU			X	X					X			X							
	FML		X			X	X					X								
	FPL	X	X	X	X	X	X	X		X	X	X	X	X				X	X	X
Markiser	MIE																			X
	MHL	X	X	X	X	X	X					X	X	X						
Persi- enner	PAL	X	X			X	X	X			X	X		X				X	X	X
	PAU			X	X					X			X							
	PML	X	X			X	X	X			X	X		X						X
	PMU			X	X					X			X							
Rulle- gardiner	RHL	X	X	X	X	X	X	X		X	X	X	X	X				X	X	X
	RML		X			X	X					X		X						
Insekt- nett	ZIL	X	X	X	X	X	X	X		X	X	X	X	X				X	X	X

- 1) For bredde 1, 2, 3, 4, 6
 2) For bredde C, F, M, P, S
 3) For bredde 3, 4, 6
 4) For bredde M, P, S
 5) For bredde 2, 3, 4, 6
 6) For bredde F, M, P, S

A R K I T E K T

6.07.00

VELUX®

Produktkodesystem VELUX solskjerming

DKL M04 1085

Typebetegnelse

Rullegardiner

RHL: Rullegardin med plastkroker.

RML: Rullegardin med elektrisk betjening.

Plisségardiner

FHL: Plisségardin.

FPL: Supplerende plisségardin for kombinasjon med FHL/FHU eller DKL/DKU, gir duo-løsning.

FHU: Plisségardin for eldre vinduer i polyuretan.

FML: Plisségardin med elektrisk betjening.

Blendingsrullegardiner

DKL: Blendingsrullegardin.

DKU: Blendingsrullegardin for eldre vinduer i polyuretan.

DML: Blendingsrullegardin med elektrisk betjening.

Persienner

PAL: Persienne, betjenes med snor.

PAU: Persienne for eldre vinduer i polyuretan, betjenes med snor.

PML: Persienne, elektrisk betjening.

PMU: Persienne for eldre vinduer i polyuretan, elektrisk betjening.

Markiser

MHL: Markiser, takvinduer.

MIE: Markiser, fasadevindu VFE.

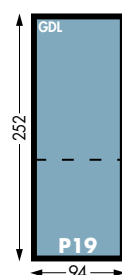
DKL M04 1085

Størrelseskode

Mål (cm), nominelle:

78	GGL				
78	C02				
98	GGL GGU		GGL GGU		
98	C04		M04		
118	GGL GGU	GGL GGU	GGL GGU	GGL GGU	
118		F06	M06	P06	S06
140			GGL GGU GPL GPU		GGL GGU GPL GPU
140			M08		S08
160			GGL GPL		
160				P10	
180		GGL			
180			M 12		
92		GIL GIU	GIL GIU	GIL GIU	
92			M34	P34	S34
60		VFE	VFE	VFE	
60		M31	P31	S31	
95		VFE	VFE VFA VFB	VFE	
95		M34	P34	S34	
115		VFA VFB			
115			M36		

cm ←55→ 66 → 78 → 94 → 114 →



DKL M04 1085

Fargekode

For flere opplysninger om hele utvalget, henviser vi til vår solskjermingsbrosjyre "Dekor og solskjerming".

For spesielle ønsker, vennligst kontakt VELUX.

RML, PML, FML og DML krever enten et UNIcontrol WUX- eller COMBIcontrol WLX-styresystem.

A R K I T E K T

6.08.00