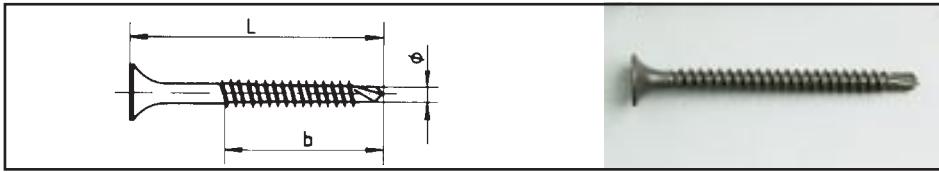


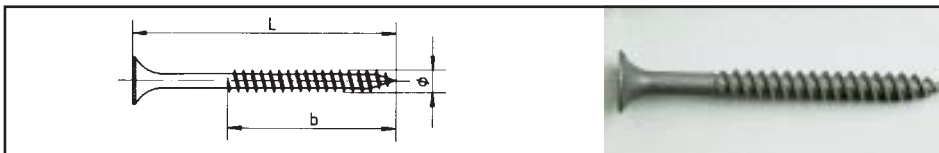
FDV-dokumentasjon

Produkt: 918839 32 090 400

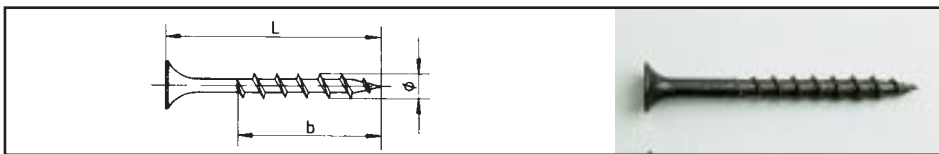
GIPSPL.SKR. I SPANN TIL TRE
ELZ 3,9X 32




Dim. mm	b	Spor	Produktbeskrivelse	Overflate	Art. nr.	Pk./stk.
3,5 x 25	20	PH 2	Trompethode	Fosfatert	0189 35 25	1000
3,5 x 35	25	PH 2	Pias borespiss		0189 35 35	
3,5 x 45	30	PH 2			0189 35 45	



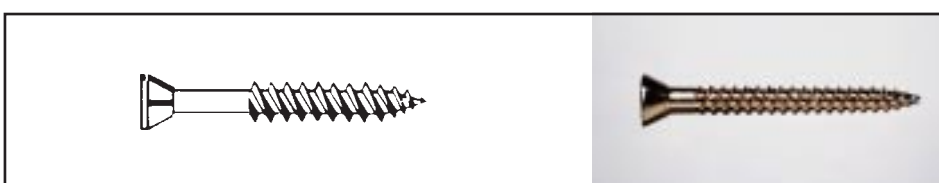
Dim. mm	b	Spor	Produktbeskrivelse	Overflate	Art. nr.	Pk./stk.
3,9 x 25	18	PH 2	Trompethode	Fosfatert	0189 039 25	1000
3,9 x 35	28	PH 2	Dobbeltgjenget og		0189 039 35	
3,9 x 45	38	PH 2	skarp gjengespiss		0189 039 45	
4,0 x 75	50	PH2		Fosfatert	0189 04 75	500
3,9 x 25	-	PH 2	Samme utførelse	Fosfatert	0179 339 25	1000
3,9 x 35	-	PH 2	Båndet på belter		0179 339 35	
3,9 x 45	-	PH 2	for skruautomat		0179 339 45	
3,5 x 25	-	PH 2	Top-head skruer	Fosfatert	0179 935 25	1000
3,5 x 35	-	PH 2	På belte		0179 935 35	
3,5 x 45	-	PH 2	for skruautomat		0179 935 45	



Dim. mm	b	Spor	Produktbeskrivelse	Overflate	Art. nr.	Pk./stk.
3,9 x 25	18	PH 2	Trompethode Ekstra dyp gjenge Skarp spiss	Fosfatert	0189 39 25	1000
3,9 x 35	28	PH 2			0189 39 35	
3,9 x 45	38	PH 2			0189 39 45	
3,9 x 55	38	PH 2			0189 39 55	500/1000
3,9 x 70	50	PH 2			0189 39 70	500
3,9 x 90	60	PH 2		Fosfatert	0189 39 90	500
3,9 x 32	-	PH 2	Gipsskruer i	ELZ	9188 39 32	4000
3,9 x 41	-	PH 2	plastspann		9188 39 41	3000
3,9 x 35	-	PH 2	På belte	Fosfatert	0179 839 35	1000
3,9 x 45	-	PH 2	for skruautomat		0179 839 45	1000



Dim. mm	Spor	Produktbeskrivelse	Overflate	Art. nr.	Pk./stk.
4,2 x 51	PH 2	Dype tregjenger	ELZ	1189 042 51	500
4,2 x 57	PH 2	Bratt gjengestigning	ELZ	1189 042 57	500
4,0 x 55	PH 2	Skruebelte for automat	GCR	2179 040 55	2100



Dim. mm	Spor	Produktbeskrivelse	Overflate	Art. nr.	Pk./stk.
3,9 x 28	PH 2	Plateskruergjenger	ELZ	1189 39 28	1000
3,9 x 41	PH 2	Normalgjengestign.	ELZ	1189 39 41	500

Gipsplateskrue, selvborende

- Beregnet til å skru gipsplater til metallprofiler med materialtykkelse fra 0,75 til 2,25mm

Gipsplateskrue, gjengepressende

- Beregnet til å skru gipsplater til både metall- og treunderlag
- Skruautomat og bandede gipsskruer: se eget informasjonsblad
- Den patenterte "Top Head" hodeformen gjør at hodet bryter kartongen og gipsen på en måte som etterlater minimalt med etterarbeide



Gipsplateskrue, gips til tre

- Beregnet til å skru gipsplater til underlag av tre
- Skruautomat og bandede gipsskruer: se eget informasjonsblad

Gulvspannskruer

- For feste av harde spon- og trefiberplater til tre-underlag

Liten senkhodediameter med freseriller på undersiden, bevirker problemfri senking av skruhodet i harde tre-materialer. Gjengeløst parti øverst på skruen, gjør den ideell for montering av 22 mm "Gulvspan" til trebjelkelag

Veggspannskruer

- For feste av veggspan til underlag av stål

Skarpe gjenger og spiss gjør den til en effektiv gjengepressende skruer i ståltykkelse inntil 1 mm.