



# Optimal

## FARGEKART

PRODUKTINFORMASJON



Holder huset like vakkert  
– i år etter år etter år.





# Tid.

Selv vi i Jotun, som er lidenskapelig opptatt av maling – har innsett dette: Det finnes viktigere ting her i livet enn å male huset.

Nettopp derfor har vi i Jotun utviklet Optimal – den beste trebeskyttelsen vi noensinne har laget – for deg som er opptatt av at huset tar seg flott ut. Den er lett å male med og inneholder ekstra beskyttelse mot svertesopp. Dessuten tørker den så fort at du kan male to strøk og bli ferdig på en dag. Så hvis du ønsker deg en maling som gir et vakkert resultat i år etter år etter år, bør du male med Optimal. Slik at du får mer av det du kanskje ønsker deg aller mest. Tid.

# Optimal? Hvorfor velge

Det er ikke uten grunn at det heter "Hjem, kjære hjem" – vi mennesker har som regel et nært forhold til boligen vi bor i. Særlig vi nordmenn liker oss hjemme, og er nærmest verdensmestere i å pusse opp og gjøre det fint inne. Og ikke minst ute – vi steller i hagen og vi ønsker å være stolte over et hus som ser pent og velholdt ut.

Et flott hus møter mange utfordringer; farge som falmer, fuktigere og mildere klima som gir økende vekst av svertesopp og forurensing som gir skitt på veggen.


Optimal ble kåret til et av de desidert beste produktene i den omfattende svenske Folksam-testen\*. Nå har vi forbedret produktet ytterligere. Økt beskyttelse mot skjæmmende svertesopp, suveren farge- og glansholdbarhet og lavt skittopptak gjør Optimal til den malingen som holder huset pent lengst.

I tillegg gjør Optimal selve jobben enkel: Den passer de fleste hus, er lett å male med og dekker godt. Og siden den tørker raskt så rekker du fint to strøk på en dag!

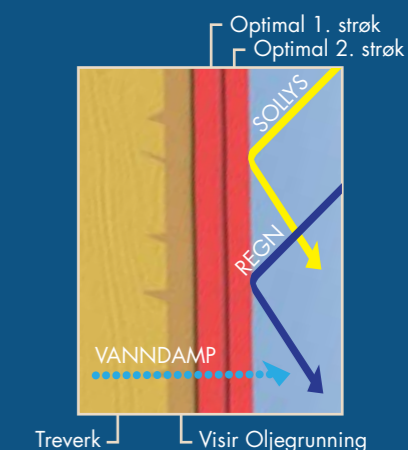
Optimal inneholder langt mindre løsemidler enn selv de strengeste nye kravene i VOC-direktivet som trer i kraft fra 2010. Optimal belaster dermed miljøet i minst mulig grad og er et ypperlig valg for deg som ikke bare vil ha et pent hus lenge, men som også ønsker å ta vare på miljøet. Optimal er vanntynnet, noe som vil si at du kan rense penselen i vann.

Det finnes med andre ord mange grunner til å velge Optimal. Så mange at laboratoriesjefen til Jotun har valgt Optimal på sitt eget hus. Så mange grunner at malemestere og fagfolk for lengst har bestemt seg. Fordi de vet at nordmenn ønsker seg et hjem de kan være stolte av og som holder seg vakkert og velstelt i år etter år etter år.

\*søk på "fargtest2007" på [www.folksam.se](http://www.folksam.se). Optimal er en videreutvikling av Demidekk Optimal.



Slik virker Optimal:



Holder huset like vakkert  
– i år etter år etter år.



Hovedfarge: Egghvit 1001  
Staffasje: Egghvit 1001

Holder huset like vakkert  
– i år etter år etter år.



1624 LETHET 0501-Y01R  
Staffasje: Skodde 8025  
Mur: Canvas 1402



4143 BLÅBÆR S7010-R70B  
Staffasje: Kontur 1378  
Mur: Lingrø 1898



8025 SKODDE 2803-G99Y  
Staffasje: Kontur 1378  
Mur: Canvas 1402



182 PERLEGRÅ 1204-Y24R  
Staffasje: Skodde 8025  
Mur: Slipesten 1491



2279 NIKU DODENKOPF 6621-Y97R  
Staffasje: Frostrøyk 1376  
Mur: Slipesten 1491




1378 KONTUR 4202-Y11R  
Staffasje: Frostrøyk 1376  
Mur: Canvas 1402



762 CAPRI 3000-N  
Staffasje: Egghvit 1001  
Mur: Horisont 1638




1001 EGGHVT 0502-Y  
Staffasje: Egghvit 1001  
Mur: Horisont 1638



2506 SANTANA S5040-Y90R  
Staffasje: Egghvit 1001  
Mur: Canvas 1402



1001 EGGHVT 0502-Y



0734 BRUNSVART 8501-G90Y  
Staffasje: Frostrøyk 1376  
Mur: Canvas 1402



471 LYS ANTIKK 0802-G98Y  
Staffasje: Frostrøyk 1376  
Mur: Canvas 1402



1434 LABRADOR S7502-Y  
Staffasje: Kontur 1378  
Mur: Grafittgrå 1500




1376 FROSTRØYK 1002-Y24R



343 ANTIKKHVT 1006-Y26R  
Staffasje: Frostrøyk 1376  
Mur: Canvas 1402



1376 FROSTRØYK 1002-Y24R  
Staffasje: Skodde 8025  
Mur: Slipesten 1491



1899 FRONT S6502-Y  
Staffasje: Skodde 8025  
Mur: Grafittgrå 1500



8025 SKODDE 2803-G99Y



1378 KONTUR 4202-Y11R

## Staffasjefarger

Mye av det endelige resultatet skapes av de staffasjefargene du velger til vinduskarmer, listverk og dører. Til alle hovedfargene har vår fargeekspert foreslått en matchende staffasjefarge. For å gjøre det enklere for deg å sammenlikne består dette fargekartet av avrivbare fargelameller.

Hovedfarge: Capri 762  
Staffasje: Egghvit 1001  
Mur: Horisont 1638

## Murfarger

Huset er ikke ferdigbehandlet før grunnmuren er malt, og du vil ofte oppleve at murfargen er den viktigste tilleggsfargen du velger. Den forankrer huset i terrenget og skaper en fargebro mellom huset og omgivelsene. For murfarger, se Jotun Mur Fargekart. Vi har satt inn forslag på murfarge under hver hovedfarge.

Fargeopplevelsen kan være forskjellig under ulike lysforhold. Glans og underlag kan påvirke fargenes utseende. Fargeprøvene er å betrakte som veiledende. Flatens utgangsfarge, treets sugsevne og antall strøk kan påvirke fargen. Fargene i dette fargekartet er spesialdesignet for Jotun Optimal. Riktig fargegjengivelse og kvalitet kan kun garanteres ved bruk av Jotuns unike kvalitetsprodukter blandet over Jotun MultiColor fargeblendesystem.

Hver farge i dette fargekartet har et unikt symbol som kan avleses i enkelte butikker. Riv av høyre side på lamellen med fargen du ønsker og ta den med til butikken når du skal kjøpe maling. Fra Jotuns blandeprogram kan fargen velges ved å avlese symbolet med en strekkodeleser.



# Trender og gode råd om Farge.

Når du skal bestemme deg for farge, kan det være smart å tenke på følgende: Hvordan er fargene på husene i nabolaget? Hvordan er terrenget? Hvilken stil er det på huset – når er det bygget? Som en generell regel kan man si at lysere farger passer best i åpne landskap, og mørkere farger i områder med tettere vegetasjon. Til moderne hus passer det fint med kun én staffasjefarge til vinduskarmer, listverk og dører, mens til noen eldre hus kan det passe bedre med to staffasjefarger.

Vi har satt sammen et fargekart som spenner fra dype til lyse fargetoner, med hovedvekt på farger som reflekterer dagens tidløse trender om mer duse, elegante farger og enkelte sterkere farger. Du vil likevel oppleve at mye av husets personlighet først kommer frem i det samspillet du velger mellom hovedfarge, staffasjefarge og fargen på grunnmuren. Bruk litt tid på fargevalget – det er hyggelig å ha noe pent å komme hjem til.

Hovedfarge: Santana 2506  
Staffasje: Egghvit 1001  
Mur: Canvas 1402

# Optimal

## BEHANDLINGSGUIDE



Jotun  
Kraftvask



Jotun  
Sopp- og Algedreper



Visir Oljegrunding  
Pigmentert



Optimal

Underlag	Forarbeid	Grunning	Maling
Tidligere malt, beiset eller dekkbeiset	Jotun Kraftvask Jotun Sopp- og Algedreper	*	Optimal
Nytt treverk	–	Visir Oljegrunding	Optimal

Et godt forarbeid gjør at det er lenge til neste gang du trenger å male. Underlaget må være fast, rent og tørt. På veggens samler det seg minst like mye smuss som på vinduet og det er derfor viktig å vaske veggene før du maler. Deretter anbefaler vi å påføre Jotun Sopp- og Algedreper. Så lenge den gamle malingsfilmen er intakt og hefter godt til kledningen, kan Optimal males rett på de fleste hus i Norge, uansett hva veggene er behandlet med tidligere. Har du brannbehandlet eller linoljemalt hus bør du snakke med din fargehandler eller Teknisk Service hos Jotun.

\* Bare flekker, samt ubehandlet og friskt treverk må derimot grunnes med Visir Oljegrunding. Dersom treverket er værslitt, gammel maling flaker av eller er infisert av sopp og alger, må grundigere forarbeid utføres. For utfyllende råd, besøk [www.jotun.no](http://www.jotun.no).

### Slik får du best resultat på kortest tid.

Påfør maling med utendørsrull på ett til to bord av gangen. Påføring med rull sikrer et jevnt og fyldig strøk, og du får gjort malejobben på halve tiden. Stryk over med en flat eller oval pensel for å fjerne rullemonstret, samtidig som du maler kanter og eventuelle områder der du ikke har kommet til med rullen. Vær lett på hånden når du etterstryker for å sikre et fyldig strøk. Med forlengerskaft får du større rekkevidde, jobben går raskere og blir mindre anstrengende.

### Forbruk ved to strøk:

Husets gunnflate m <sup>2</sup>	1-plan	2-plan
75	40 liter	70 liter
100	50 liter	90 liter
150	70 liter	110 liter

Uhøvlet treverk: 1 liter Optimal dekker ca. 7 kvm. Påfør 2 strøk Optimal.  
Høvlet treverk: 1 liter Optimal dekker ca. 12 kvm. Påfør 3 strøk Optimal.

### Huskeliste:

- |                                     |   |
|-------------------------------------|---|
| <input type="checkbox"/> Skrape     | <input type="checkbox"/> Pensler        |
| <input type="checkbox"/> Stålbørste | <input type="checkbox"/> Penselrens     |
| <input type="checkbox"/> Rørepinne  | <input type="checkbox"/> Maskeringsteip |
| <input type="checkbox"/> Rull       | <input type="checkbox"/> Maledress      |

Forhandler:

Jotun A/S, Postboks 2021,  
3248 Sandefjord,  
tlf.: 33457000

