

Läggingsanvisning FLOTEX plattor

Aug -09

PRODUKTBESKRIVNING

Flotex plattor är en flockad golvplatta med glasfiberförstärkt återvunnen PVC-baksida, ett starkt, komfortabelt och lättskött golv för torra utrymmen i offentlig miljö.

TEKNISK DATA

Storlek	EN 426	50 x 50 cm
Förpackning	EN 426	3 m ²
Tjocklek	EN 428	5,3 mm
Vikt	EN 430	4,5 kg/m ²
Stegljudsdämpning	EN ISO 140 - 8	ΔL _w = 17 dB
Användarklass	EN 685	Klass 33
Rullande stolshjul	EN 985	r = ≥2,4 / kontinuerlig användning
Elektrostatisk uppladdning	ISO 6356	< 2 kV
Brandklass	EN 13501-1	B fl S 1

FÖRBEREDELSE

Flotex plattor skall aklimatiseras i rumstemperatur minst 24 tim före påbörjad läggning. Underlaget skall vara jämnt och torrt, sprickfritt och tillräckligt hållfast. Den relativa fuktigheten (RF) i betonggolv får ej överstiga 85 %. Mätning av RF i underlag skall utföras enligt AMA hus 08 YSC.1 . Var speciellt uppmärksam vid betongplatta på mark. Temperaturen hos underlag, lim och material skall vid läggningen vara minst +18°C och den relativa fuktigheten i lokalen max 60 % RF.

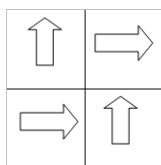
Underlag av skivmaterial förutsätts hålla max 8 % fuktkvot (40 % RF vid +20°C) så inte rörelser som senare kan orsaka skador, uppstår.

LIMREKOMMENDATION

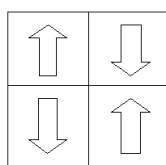
Beroende på användningsområde och underlag kan Flotexplattorna antingen hellimmas med golv och vägglim eller fixeringslim enligt limleverantörens anvisning. Vid läggning i trafikintensiva utrymmen eller vid rullande belastning hellimmas plattorna med golv och vägglim, kan även kompletteras med dra-loss primer. Fixeringslim kan användas vid läggning i ej trafikintensiva utrymmen, vilket möjliggör enkel upptagning och möjlighet att byta enstaka plattor, följ limleverantörens anvisningar.

LÄGGNING

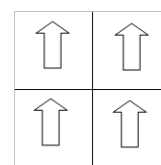
Alla Flotexplattor kan med fördel läggas i schack mönster 90° alt 180°, men designerna **Oslo**, **Samoa** och **Senya** kan även läggas som heltäckning, (alla plattor åt samma håll). Pilmarkering på plattornas undersida som visar tillverkningsriktningen underlättar läggning.



Schackmönster 90°



Schackmönster 180°



Heltäckning

OBSERVERA att vid läggning som heltäckning i utrymmen med hjultrafik ex. vis rullstolar, serveringsvagnar etc. skall plattorna läggas i trafikens huvudriktning.

Se särskild skötselansvisning, www.forbo-flooring.se

UNDVIK PROBLEM

Lägg inte mattor med synliga fel! Vi ersätter i sådana fall bara materialet samt eventuella transportkostnader. Synliga transportskador **skall** noteras på fraktsedeln vid godsmottagandet. Transportskador som inte är synliga vid mottagande anmäls till transportföretaget snarast, dock senast inom 7 dagar.