

Spesialtape for gummisokkel

Goman 90


Sikker liming av gummisokler
Bruksområder:

Spesialsystem med akryllim til hurtig og sikker montering av gummisokler. Goman 90 gir en hurtig og løsemiddelfri montering. Til bruk inne.

► Eget til:

- gummi gulvbelegg
- gummi profiler
- gummi sokkelliste
- gummi sokkelprofiler
- gummi trinndekor

► Eget på:

- puss
- murverk
- metall (ubehandlet)
- malte overflater
- plastikk
- treverk
- betong
- keramiske fliser
- gips (primet)
- tapet
- avrettingsmasse (primet)

Gir høyest mulig sikkerhet for god inneluft på grunn av svært lav emisjon. Produktet har "Blue Angel" sertifisering i henhold til RAL-UZ 113.


www.blauer-engel.de/uz113
ÖKOLINE

for gummisokkel

ON Underlag med opptil 1 mm struktur

Bestanddelar: Akryl copolymer, fukt og konserveringsmiddel, armering og papir.

Produktfordeler:

- Man unngår bruken av løsemiddelholdig kontaktlim
- Ingen forurensning av inneluften
- Løsemiddelfri
- Ingen forhåndstilpassning og limpåføring
- 3 – 5 ganger hurtigere enn tradisjonell montering
- "Blue Angel" sertifisert i henhold til RAL-UZ 113
- EMICODE EC1 PLUS / Meget lav emisjon

Tekniske data:

Emballasje:	pappeske
Bredde:	90 mm
Lengde:	50 m
Kan lagres:	min. 2 år
Farge:	transparent med grønn armeringstråd
Temperatur i underlag:	min. 15 °C
Åpentid:	ikke relevant
Bearbeidingstid:	ikke relevant
Kan belastes:	straks etter montering
Fugeforsegling/sveising:	straks etter montering

INSTALLASJON

Forberedelse av underlaget:


- ▶ Underlaget må være varig tørt, fast, plant, fritt for fett, støv, silikon eller andre stoffer som kan hindre god vedheft og det må tilfredsstille kravene i Norsk Standard
- ▶ La sokkelen og Goman 90 akklimalisere i minst 24 timer ved 18 °C på bruksstedet.
- ▶ Tapet må kuttes vekk/fjernes fra det området som skal dekkes av sokkel.
- ▶ Støvbinding kan utføres med en løsemiddelfri primer (for eks. Uzin PE 260)
- ▶ Baksiden av det som skal limes fast må være fritt for støv, smuss, fett eller annet som kan hindre eller redusere vedheften.

Til montering trengs følgende:

▶ Remur, tapetkniv, pressmeisel, gummihammer, superlim, varmluftspistol, filler/kluter for torking.



- 1** ▶ Monter PVC belegget på gulvet etter produsentens anbefaling til avmerket område (10 cm fra veggen).



- 2** ▶ Legg det runde beskyttelses-papiret på utrullsplaten.
▶ Legg så Goman 90 rullen på.



- 3** ▶ Monter Goman 90: Før utrullsplaten langs veggen 4 mm over gulvbelegget.
▶ Press godt.



Viktige anvisninger: :

Lagres på et tørt, kjølig sted uten direkte sollys.

Avfallsdeponering:


Tom emballasje resirkuleres. Produktrester deponeres som husholdningsavfall.

Arbeids- og miljøvern:

Produktet krever ingen spesielle tiltak for beskyttelse av bruker. Av arbeidshygiene grunner anbefaler vi at det ikke drikkes, spises eller røykes ved bruk av produktet. Lagres utilgjengelig for barn.

For mere informasjon, ring +47 35 50 64 00

- 4** ▶ Skjær nøyaktig tilpasset og gjæret hulkillist.
▶ Skjær 2 cm av beskyttelses-papiret på Goman 90 i nedre del og fjern dette.



- 5** ▶ Monter den rengjorte hulkillista fra hjørnet.
▶ Press hulkillista fast til Goman 90 uten å strekke.




- 6** ▶ Monter Goman 90 på gulvet fra beleggkanten og press godt.
▶ Hulkillista vil da bli overlappet.
▶ Monter Goman 90 inntil hverandre i hjørnet.




- 7** ▶ Skjær en 19 cm beleggbit for tilpassning.
▶ Tilpass innvendig/utvendig hjørne ved hjelp av en mal.
▶ Monter hjørnene fortløpende.



- 8** ▶ Fjern beskyttelses-papiret fra Goman 90 som er montert på gulvet.
▶ Monter gulvbelegget.
▶ Press belegget godt ned på gulvet.



- 9** ▶ Brett belegget bort fra veggen og fjern beskyttelses-papiret fra Goman 90.
▶ Press belegget godt mot hulkillen og rull belegget opp på veggen. Press godt etterpå.



Garanti:

UZIN gir en 5 års garanti på alle egenskapene som framkommer i dette databladet når monteringen skjer fagmessig riktig og i henhold til Norsk Standard.

Det skal alltid gjøres en prøveliming på bruksstedet.

Garantien gjelder ikke hvis:

- produktet utsettes for unormal behandling, spesielt av kjemisk eller mekanisk art
- produktet brukes på annen måte og sted enn det som er beskrevet i databladet
- produktet brukes på trappetrinn
- produktet utsettes for fukt
- produktet brukes i kjøretøyer eller operasjonssaler
- blir montert ved temperaturer under 18°C
- blir montert på steder med sterkt varierende temperaturer og luftfuktighet, som vinterhager