

# HUNTONIT

sannsynligvis verdens reneste

## FERDIGMALTE PANEL- OG TAKPLATER

B-67 06.10



ASTMA- OG  
ALLERGIFORBUNDET  
*- gjør Norge friskere*

**BYGGMA**  
group

# HUNTONIT

sannsynligvis verdens reneste

*Huntonit panelplater med trefiberkjerne er eneste malte panelplate anbefalt av Norges Astma- og Allergiforbund.*

*Platene gir ingen avgassing og inneholder ingen kunstige tilsetningsstoffer.*



**ASTMA- OG ALLERGIFORBUNDET**  
*- gjør Norge friskere*

**Når du skal bygge nytt, renovere eller pusse opp:  
bruk den reneste platen - alle andre fordeler får du på kjøpet!**

## PRODUKTFAKTA

Huntonit ferdigmalte panel- og takplater produseres i Norge av de reneste norske råvarer. Panelplatene er overflatebehandlet med hele 5 strøk miljøvennlig vannbasert akryl maling med et toppstrøk vernelakk.

(Må ikke forveksles med vannbasert Lateks maling).

De har både brann-(klasse K10 D-s2,d0), og lyddempende effekt (lydstråleminskende kledning). Platene er godkjent iht. byggeforskriftene. (Kan brukes i REI30- og REI60- konstruksjoner). I tillegg er de både slag- og skrufaste, noe som gjør det mulig å montere f.eks. bokhyller og lamper direkte

i platene. (Festet er så godt at en 3/4" treskrue tåler en belastning på inntil 215 kg). Platene er utstyrt med not og fjær og er derfor enkle å montere.

Huntonit er et av de ledende plateproduktene på markedet. Den massive trefiberplaten med de "tette skjøtene" reduserer lydgjennomgangen til et minimum.

Produktene anbefales av Norges Astma- og Allergiforbund og har også i en finsk inneklimatest fått høyeste klasse M1. Produsenten er ISO 14001-sertifisert.

**NYHET**

Huntonit har utviklet en ny metode for påføring av strukturen som gir den kostemalte overflaten. Patentsøknadsnr: 20093015

# HUNTONIT

sannsynligvis verdens reneste

## NYHETER FOR 2010

- ♥ Kostemalt overflate
- ♥ Nye farger – Frost og Sahara
- ♥ Ny Fas 8 bord
- ♥ Leveres i 2 pack



Over benk: Fibo-Trespo Kitchen Board. På vegg: Huntonit kostemalt panelplate Fas 8 bord, farge: Frost

- **Elegant og stilfullt på en, to, tre...**
- **Et rent naturprodukt som bidrar til et sunt inneklima**
- **Kan benyttes i de fleste rom – gang, stue, kjøkken, soverom mm**
- **Passer til mange stilarter fra det klassiske, tradisjonelle til det mer minimalistiske og funksjonelle**
- **Enkelt å male over med akrylmaling**
- **Slitesterke og lettstelte – enkle å vaske**

## FAS 8 BORD - KOSTEMALT



Huntonit kostemalt panelplate type Fas 8 bord har et nostalgisk, stilfullt og elegant utseende.

Panelplatene leveres i 2 pack med kostemalt overflate og nye farger - et veldig godt valg.


Platene har 8 bord som hver er 75 mm brede. De har not og fjær og er svært enkle og raske å montere med skjult spikring, enten på en eksisterende vegg eller direkte på stenderverk.

Huntonit panelplater med glatt overflate samler lite støv og er svært lettstelte. De er enkle å holde rene og har også den fordel at de lett kan overmales.







FARGENE  
I TYPE  
FAS 8 BORD  
KOSTEMALT



Hvit  
NCS S 0502Y



Frost  
NCS S 1500 N



Caffelatte  
NCS S 1005-Y30R

Huntonit kostemalt panelplate; type: Fas 8 bord; farge: Hvit



**Huntonit kostemalte panelplater type Perle har et klassisk, stilfullt og elegant utseende.**

Med ny kostemalt overflate, fire delikate og tidløse farger, levert i 2 pack med den reneste kjernen er Perle kostemalt et valg du vil være tilfreds med i en årrekke.


Platene har 5 bord som hver er 120 mm brede. De har not og fjær og er svært enkle og raske å montere med skjult spikring, enten på en eksisterende vegg eller direkte på stenderverk.

Huntonit panelplater med glatt overflate samler lite støv og er svært lettstelte. De er enkle å holde rene og har også den fordel at de lett kan overmales.






FARGENE  
I TYPE  
PERLE  
KOSTEMALT



Hvit  
NCS S 0502Y



Frost  
NCS S 1500 N



Caffelatte  
NCS S 1005-Y30R



Sahara  
NCS S 2005 Y30R

Hunttonit kostemalt paneplate Type: Perle Farge: Sahara Golv: Fibu-Trespo Weiling

# SKYGGE - KOSTEMALT



Huntonit kostemalte panelplater type Skygge er en god nyhet til alle som ønsker et originalt og tidløst utseende på innvendig vegg.

Med lekker kostemalt overflate, nye lyse fine farger, og det beste kjernematerialet er Skygge panelplate et valg for fremtiden.

Leveres i 2 pack for enkelthets skyld.

Platene har 5 bord som hver er 120 mm brede. De har not og fjær og er svært enkle og raske å montere med skjult spikring, enten på en eksisterende vegg eller direkte på stenderverk.


Huntonit veggplater med glatt overflate samler lite støv og er svært lettstelte. De er enkle å holde rene og har også den fordelen at de lett kan overmales.







FARGENE  
I TYPE  
SKYGGE  
KOSTEMALT



Hvit  
NCS S 0502Y



Frost  
NCS S 1500 N



Caffelatte  
NCS S 1005-Y30R

Huntonit kostemalt veggplate; Type: Skygge; farge: Frost; Vindu: Vindu

# FASPANEL 6 BORD



Huntonit kostemalte panelplate type Faspanel 6 bord gir deg 6 bord som hvert har en bredde på ca. 100 mm. Dette gir et originalt og delikat utseende som passer godt til både nybygg og renovering.

Med ny lekker kostemalt overflate, lyse trivelige farger og den beste kjerne er Faspanel 6 bord et valg du vil trives med. Leveres i 2 pack.


Platene har not og fjær og er svært enkle og raske å montere, enten på en eksisterende vegg eller direkte på stenderverk.

De er enkle å holde rene og har også den fordelen at de lett kan overmales.






FARGENE  
I TYPE  
FASPANEL  
6 BORD  
KOSTEMALT



Hvit  
NCS S 0502Y



Caffelatte  
NCS S 1005-Y30R

Huntont kostemalt panelplate type: Fas 6 bord, farge: Hvit, Virdu: Uldal



**Huntonit Skyggepanel med Symfoni overflate 5 bord har en lett trestruktur.**

Huntonit Skyggepanel med Symfoni overflate er enkle å montere og har skjult spikring. Den klassiske overflaten med trestruktur gir et flott resultat.

Platene er miljø- og barnevennlige. De samler lite støv og er meget enkle å holde rene. I tillegg er de både slag- og skrufaste, slik at det er lett å montere lamper og liknende produkter.

Du får med andre ord den samme gode kvaliteten du er vant med fra Huntonit, og med en ekstra lekker finish!







FARGENE  
I TYPE  
SKYGGEPANEL  
MED SYMFONI  
OVERFLATE  
KOSTEMALT



Hvit  
NCS S 0502Y



Polargrå  
NCS S 2002 Y



Symfoni  
Sturktur

Hurtornit ferdigmalt panelplate type: Skygge Symfoni, farge: Polargrå, Gulv: Fibro-Trespo, Vindu: Uldal

# SYMFONI VEGGPANEL



Huntonit ferdigmalte panelplater type Symfoni har en lett overflatestruktur som gir platen et stilfullt og elegant utseende.


De egner seg godt til både nybygg og renovering. I og med at de har not og fjær er platene svært enkle og raske å montere med skjult spikring, enten på en eksisterende vegg eller direkte på stenderverk.

Symfoni vegg leveres i Caffe latte og Hvit. Platene har 4 bord som hvert er 150 mm bredt.

Huntonit ferdigmalte panelplater type Symfoni er et rent naturprodukt, som bidrar til et sunt inneklima.

## FARGENE I TYPE SYMFONI 4 BORD

	
Hvit NCS S 0502Y	Caffe latte NCS S 1005-Y30R




# FASPANEL 3 BORD VEGGPANEL

Huntonit ferdigmalte panelplater type Faspanel  
3 bord har et klassisk, stilfullt og elegant utseende.


Platene har 3 bord som hvert er 200 mm bredt. De har not og fjær og er svært enkle og raske å montere med skjult spikring, enten på en eksisterende vegg eller direkte på stenderverk.

Huntonit veggplater med glatt overflate samler lite støv og er svært lettstelte. De er enkle å holde rene og har også den fordel at de lett kan overmales.

FARGENE I TYPE  
FASPANEL 3 BORD



Hvit  
NCS S 0502Y



Caffelatte  
NCS S 1005-Y30R



naaf.no

Huntonit panelplater med trefiberkjerne er anbefalt av Astma- og Allergiforbundet. Platene gir ingen avgassing og inneholder ingen kunstige tilsetningsstoffer.





Huntonit ferdigmalte panelplater type Royal gir deg det elegante utseendet til de originale veggpanelene.

Ved å bruke Huntonit ferdigmalte panelplater type Royal på veggene, oppnår man en følelse av den klassiske, norske byggestilen som gir harmoni og ro til sine omgivelser.

Skal man tilpasse seg den klassiske og stilfulle elegansen i den originale, norske byggestilen, er det viktig at man tilpasser fargene til denne stilen.

Huntonit ferdigmalte panelplater type Royal fås i fargene Caffe latte og Hvit, delikate og tidløse farger som passer i ethvert hjem.


Platene har 5 bord som sammen med profilen er 120 mm brede.








FARGENE I  
TYPE ROYAL



Hvit  
NCS S 0502Y



Caffelatte  
NCS S 1005-Y30R

Huntonit ferdignalt panelplate typei Royal, farge: Hvit Tak Symfoni Hvit Lampe Scan Lamps



Huntonit ferdigmalte panelplater type Elegance gir deg det elegante utseendet til de stilfulle og originale veggpanelene.

Ved å bruke Huntonit type Elegance på veggene, oppnår man en følelse av den klassiske byggestilen som gir ro til omgivelsene.

Skal man tilpasse seg den klassiske og stilfulle elegansen i den originale, norske byggestilen, er det viktig at man tilpasser fargene til denne stilen. Huntonit ferdigmalte panelplater type Elegance fås i fargene Cappelatte og Hvit, delikate og tidløse farger som passer i de fleste interiører.

Platene har 5 bord som sammen med profilen er 120 mm brede.




naaf.no






FARGENE  
I TYPE  
ELEGANCE



Hvit  
NCS S 0502Y



Caffelatte  
NCS S 1005-Y30R

Huntonit ferdigmalte panelplate type: Elegance, farge: Hvit

# FERDIGMALTE TAKPLATER



Huntonit takplater leveres ferdigmalt i hvit og kommer i 4 varianter:

ANTIKK

SYMFOMI

PLANKETT

CLASSIQUE

Takplatene monteres på tvers av eller parallelt på lekter i nybygg og ved renovering. Ved oppussing kan du spikre platene direkte på det gamle taket så lenge dette gir tilstrekkelig spikerfeste.

Huntonit ferdigmalte takplater har den samme sammenpressede kjernen og de tette skjøtene som andre Huntonit-produkter, slik at det er vanskelig for lyd å trenge gjennom. Det er jo greit å vite dersom du kunne tenke deg å slappe av litt mens andre i huset ønsker å leke cowboy og indianer.

Du kan montere innfelte down lights i alle våre forskjellige typer tak. Du kan også montere alle våre typer tak både i våtrom og tørre rom under forutsetning av at det er normal takhøyde og avsug fra rommet.



## - TYPE ANTIKK

**Huntonit leverer ferdigmalte veggplater glatt overflate**

Huntonit ferdigmalte veggplater type Antikk har en helt glatt overflate uten profiler eller struktur og en V-fuge mellom hver plate.

Platene har not og fjær som andre typer Huntonit veggplater og er svært enkle og raske å montere, enten på en eksisterende vegg eller direkte på stenderverk.

Hvit  
NCS S 0502Y



## - TYPE SYMFONI

Huntonit Symfoni ferdigmalt tak har en svak og elegant trestruktur som gir taket det lille ekstra.

Symfoni leveres i to forskjellige formater.



Hvit  
Symfoni



Huntonit ferdigmalt takplate, type: Symfoni, farge: Hvit

## - TYPE PLANKETT

Huntonit Plankett ferdigmalt tak har en kraftig trestruktur som gir et rustikt inntrykk.

Plankett bør være ditt førstevalg dersom du vil ha et spennende tak med mye liv.



Hvit  
Plankett



Huntonit ferdigmalt takplate, type: Plankett, farge: Hvit

## - TYPE CLASSIQUE

Huntonit ferdigmalt tak type Classique er malt i hvitt, har en lett struktur og leveres i to forskjellige formater.

Classique er valget for deg som heller vil ha et mer tradisjonelt innertak med en slett overflate.



Hvit  
Classique



Huntonit ferdigmalt takplate, type: Classique, farge: Hvit

## HUNTONIT FERDIGMALTE TAKPLATER:

TYPE CLASSIQUE, PLANKETT,  
SYMFONI OG ANTIKK

## SPESIFIKASJONER: HUNTONIT FERDIGMALTE TAKPLATER

- Montering:** Vi anbefaler å montere platene på langsgående lekter/bjelker maks. c/c 600 mm (c/c 280 mm for 280 mm brede plater). I tørre miljøer (60-65% luftfuktighet) etter at maler/muerearbeid er utført kan våre malte plater eventuelt monteres på tvers av lektene. Det er en forutsetning at platene skjøtes og festes på en bjelke. På langs av platene skal hvert festepunkt spikres/skrues med 2 stk. fester ved hver kryssende bjelke.
- Festemateriell:** Spiker: 17/25 galvanisert firkant c/c 100 mm. Kramper: Benlengde min. 25 mm, 10 mm rygg, c/c 100 mm (NB! Ryggen må ligge i plan med overflaten). Skruer: Bk F35 4,2 x 25 mm eller tilsvarende. Spiker på betong: Spikerplugg type Fisher N5 x 30Z eller tilsvarende. Se ellers vår monteringsveiledning for Huntonit ferdigmalte takplater.

### SPESIFIKASJONER:

Classique, overflate: svak struktur  
 Tykkelse: 11 mm  
 Nettomål: 280 x 1800, 600 x 1200 mm  
 Bruttomål: 300 x 1820, 620 x 1220 mm  
 Forpakning: 4 paneler, netto 2,02 m<sup>2</sup>/2,88 m<sup>2</sup>  
 Vekt: 20/28 kg (etter bruttomål)

CLASSIQUE  
 (svak struktur)  
 Farge hvit:  
 NCS S 0502 Y

### SPESIFIKASJONER:

Plankett, overflate: kraftig trestruktur  
 Tykkelse: 11 mm  
 Nettomål: 280 x 1800 mm  
 Bruttomål: 300 x 1820 mm  
 Forpakning: 4 paneler, netto 2,02 m<sup>2</sup>  
 Vekt: 20 kg (etter bruttomål)

PLANKETT  
 (kraftig trestruktur)  
 Farge hvit:  
 NCS S 0502 Y

### SPESIFIKASJONER:

Symfoni, overflate: svak trestruktur  
 Tykkelse: 11 mm  
 Nettomål: 280 x 1200, 280 x 1800 mm  
 Bruttomål: 300 x 1220, 300 x 1820 mm  
 Forpakning: 4 paneler, netto 1,34 m<sup>2</sup>/2,02 m<sup>2</sup>  
 Vekt: 13/20 kg (etter bruttomål)

SYMFONI  
 (svak trestruktur)  
 Farge hvit:  
 NCS S 0502 Y

### SPESIFIKASJONER:

Antikk, overflate: glatt  
 Tykkelse: 11 mm  
 Nettomål: 600 x 1200  
 Bruttomål: 620 x 1220 mm  
 Forpakning: 4 paneler, netto 2,88 m<sup>2</sup>  
 Vekt: 28 kg (etter bruttomål)

ANTIKK  
 (glatt)  
 Farge hvit:  
 NCS S 0502 Y

Merk: Av trykktekniske årsaker avviker fargene i dekoroversikten noe fra selve produktet.

## SPESIFIKASJONER: HUNTONIT FERDIGMALTE PANELPLATER

Format/bruttomål: 11 × 620 × 2390 mm

Byggemål/nettomål: 11 × 600 × 2390 mm

Antall plater per pakke/Kostemalt: 2 plater, netto 2,87 m<sup>2</sup> - Vekt 27,5 kg (etter bruttomål)

Rullemalt: 4 plater, netto 5,74 m<sup>2</sup> - Vekt: 55 kg (etter bruttomål)

Leveres med not og fjær på langsiden

Antall plater per pall 56 plater, brutto 83 m<sup>2</sup> - Vekt: 764 kg

**Montering:** På langsgående lekter/stolper maks. c/c 600 mm. Kan også monteres på horisontale spikerslag, med maks. avstand 600 mm c/c. Ved montering på horisontale spikerslag spikres/skrues platene med 2 stk. fester per spikerslag.

**Festemateriell:** Spiker: 17/35 galvanisert firkant c/c 150 mm. Kramper: Benlengde min. 35 mm, 10 mm rygg, c/c 150 mm (NB! Ryggen må ligge i plan med overflaten).

Skruer: Bk F35 4,2 × 35 mm eller tilsvarende.

Lim på betong: Vertikale "Spikerslag" c/c 600 mm av Casco Superfix eller tilsvarende, kombinert med horisontale "spikerslag" c/c 300 mm.

Spiker på betong: Spikerplugg type Fisher N5 × 30Z eller tilsvarende.

Se ellers vår monteringsveiledning for Huntonit ferdigmalte panelplater.

Samtlige Huntonit ferdigmalte panel- og takplater er malt med en vannbasert akrylmaling, glansgrad ca. 20. Om man får tapetlim

på platen, skal limet umiddelbart tørkes bort med en fuktig klut. Om dette ikke gjøres, kan malingen etter en tid løsne fra platen.

Platene skal lagres tørt på et fast underlag. NB! Nettomål er lysmål. Bruttomål: med not og fjær.














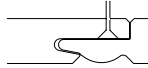
Huntonit ferdigmalte veggpanel med utvendig hjørnelist.

# TILBEHØR VEGG OG TAK

Huntonit ferdigmalte panel- og takplater egner seg godt til både nybygg og restaurering. De har not og fjær og er svært enkle og raske

å montere med skjult spikring, enten på eksisterende vegg/tak eller direkte på stenderverk. Huntonit ferdigmalte panel- og takplater er

rene naturprodukter som bidrar til et sunt inneklima. De er enkle å holde rene og har også den fordel at de lett kan overmales.

TILBEHØR:		
<b>Hjørneklips</b>  <p>Bruker du dette hjørneklipset når du monterer panelplatene, unngår du synlige stifter i hjørnene. NB! Kun på trestendere og da 3 stk. per plate.</p>	<b>Akryl fugemasse</b>  <p>Til tetting av innvendige hjørner. 1 tube rekker til ca. 20 lm ved fuge på 3 x 3 mm. Leveres i alle originalfargene.</p>	<b>Flikkmaling</b>  <p>Du får flikkmaling på 20 ml flasker til å dekke over eventuelle merker etter skruer og spikre. Leveres i alle originalfargene.</p>
<b>Gerikt/foringslister</b>  <p>Lister til bruk rundt vinduer og dører hvor det er montert et ekstra platelag (oppussing). Leveres i hvit grunnet.</p>	<b>Utvendig hjørnelister</b>  <p>Til bruk i utvendige hjørner. Lengde: 2700 x 28 x 28 mm. Leveres grunnet i alle originalfargene.</p>	<b>Skruer</b>  <p>Det finnes skruer tilpasset 11 mm ferdigmalte panelplater. Bk F35 4,2 x 35 mm.</p>
<b>Maling for listverk</b>  <p>Du får maling på 1/2 liter bokser til å male listverk i samme farge som platene. Leveres i alle originalfargene.</p>	<b>Fugesett</b>  <p>Ved fuging av hjørner tilbyr vi et fugesett som passer ypperlig til dette formålet.</p>	<b>Spikerplugg</b>  <p>Ved montering i mur og betong kan Fischer spikerplugg N5X30z benyttes.</p>
<b>Andre monteringstips</b>  <p>I innvendige hjørner kan man feste den siste platen til stenderen med monteringslim. Da slipper man i så fall klips eller spikring. Monteres siste plate mot en yttervegg med plastfolie, kan man imidlertid ikke gjøre dette. Kan også brukes til å lime platene mot mur/betong (se vår mont.veiledning).</p>		
 <p>I bygg der det stilles høye krav til rengjøring, som f.eks. skoler, institusjoner, offentlige bygg, etc., kan man benytte som beskytter underkanten av platene. Denne løsningen brukes når platene skal løftes opp fra gulvet f.eks. 50 mm.</p>	 <p>Huntonit ferdigmalte panel- og takplater har not og fjær for skjult spikring. Skjøtene skal ikke limes. Spikeravstand 150 mm.</p>	

## EKSEMPLER PÅ RISIKOKLASSER OG BRANNKLASSER

Veiledning til teknisk forskrift: § 7-22.

Definisjoner: B – s1, d0 : Brannitt

D – s2,d0: Standard I 1mm Huntonit

Bygningstype	Antall etg	Brannklasse	Risikoklasse	Krav til innvendig overflate	Krav til kledning	Krav til overflate i rømningsvei
Bolig	1	BKL 1	4	D-s2,d0	K 10	B-s1,d0
Omsorgsbolig	1 - 2 3 og 4	BKL 1 BKL 2	6 6	B-s1,d0 B-s1,d0	A-2-sl, do	B-s1,d0 B-s1,d0

Byggdetaljer: 524.321

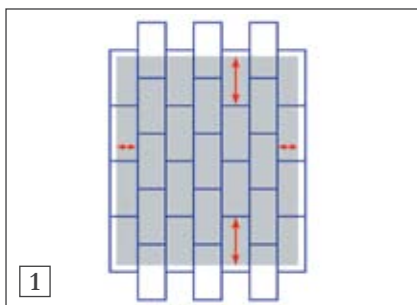
Tabell 351 Anbefalte lydstrålingsminkende plater. Vær oppmerksom på at en del tradisjonelle materialer (f.eks. gipsplater) kan ha avvikende egenskaper i forhold til det som er angitt her.

Type	Tykkelse mm	Flatemasse kg/m <sup>2</sup>	E-modul MPa . 103
Gipsplate	13	10	3,2 - 3,7
Trefiberplate	11	9,2	2,0 - 2,5
Sponplate	12	8	2,0 - 2,5
Gips-/sponplate	10/12	12/14	3,2 - 4,5
Andre typer	10 - 13	> 8	< 4

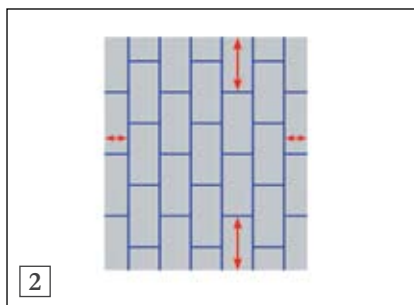


# MONTERINGSVEILEDNING

## ferdigmalt tak



1) Platene må akklimatiseres 2 døgn i emballasjen i romtemperatur, og monteres umiddelbart etter at pakken er åpnet. En målsatt tegning lages før montering for beregning av forbruk av takplater.



2) Prinsippet for tegningen viser også hvordan man får den beste løsningen av mønster på taket og hvordan platene må tilpasses før montering. Det bør holdes en avstand mot vegger og faste punkter på 7-10 mm.



3) Montering skjer vanligvis på langsgående elektrikerlekter med avstand c/c 60 cm. Alle frie platekanter skal understøttes. Ved montering av smalere takplater, må lekkeavstanden justeres slik at de passer til bredden av takplaten.



4) 1. plate i 1. platerad tilskjæres iflg. tidligere tegning, og ved skjæring med sirkelsag skal den malte siden vende ned.



5) 1. platerad monteres etter snor. Spikeravstand er c/c 150 mm. NB: platene monteres 10mm fra alle vegger



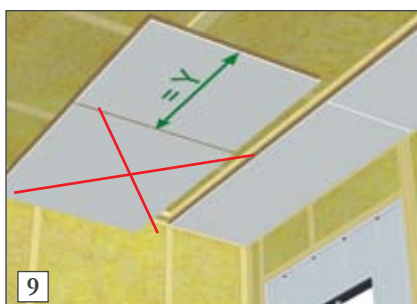
6) For å unngå skader på platen utføres siste spikerslag med dor. Kramper og skruer kan også benyttes på platen.



7) Skjøtene skal ikke limes. Spikeravstand er c/c 150 mm. For å unngå skader på platen utføres siste spikerslag med dor. Kramper og skruer kan også benyttes (se mont.veil. M005-08-04).



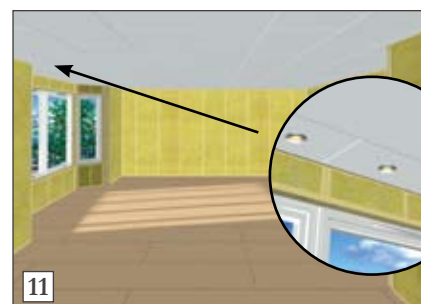
8) For å finne lengden på 1. plate i 2. platerad tar man lengden på 1. plate i 1. platerad minus 60 cm.



9) Dette måles og merkes av på den 1. platen i 2. platerad. Den overskytende delen skjæres av. Ved skjæring med sirkelsag skal den malte siden vende ned.



10) Resten av plateradene monteres på samme måte, og taket er ferdig.



11) Takplatene er tilpasset bruk av down lights. Stil og muligheter er mange med utvalget av strukturer og dimensjoner. Med Huntonit ferdigmalte takplater har du mange muligheter til å få et flott tak. (Vedr. down-lights, se NBI 543.615).

# MONTERINGSVEILEDNING

## ferdigmalt vegg



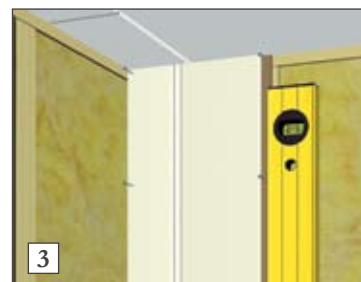
1

1) Platene må akklimatiseres 2 døgn i emballasjen i romtemperatur, og monteres umiddelbart etter at pakken er åpnet. Platene monteres på stenderverk med avstand c/c 600 mm. Taket er normalt ferdig-platet. Begynn monteringen fra venstre hjørne.




2

2) 1. plate skjæres til. Ved skjæring med sirkelsag skal den malte siden vende ned.



3

3) Bruk vater slik at platene blir montert rett.



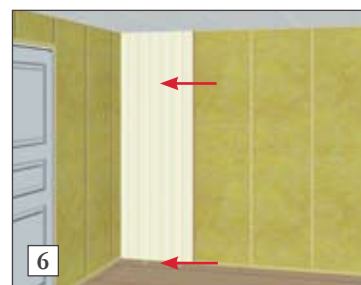
4

4) Platene monteres 10 mm fra gulv/tak – plasser gjerne 2 klosser under veggplaten for å lette monteringen.



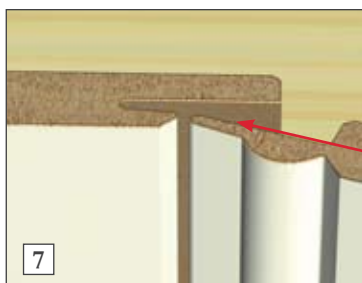
5

5) Spikeravstand er c/c 150 mm. For å unngå skader på platen utføres siste spiker-slag med dor. I hjørnet blir åpen spikring i platen skjult av siste plate som monteres. Kramper og skruer kan også benyttes.




6

6) Skjøtene skal ikke limes. Neste plate settes på plass. Veggplatene leveres med not, fjær og v-fuge for skjult spikring.



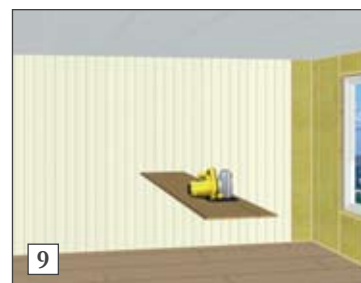
7

7) Fjærsiden på platen føres inn i noten.



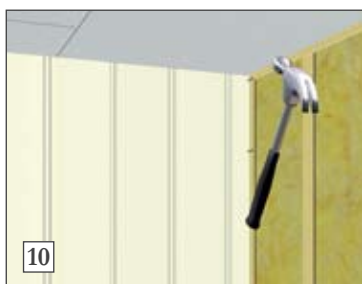
8

8) Dette gir en skjult skjøt som ikke trenger å limes.



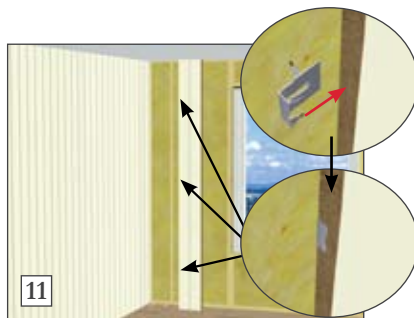
9

9) Siste plate mot neste hjørne skjæres til. Ved skjæring med sirkelsag skal den malte siden vende ned.



10

10) Siste plate mot neste hjørne skjæres til. Platen spikres åpent i hjørnet. Dette blir skjult av 1. plate på neste vegg. Husk dor. Kramper og skruer kan også benyttes (se for øvrig mont.veil. M004-01-04).



11

11) 1. plate i neste veggrekke skjæres til. Hjørneklips benyttes for skjult spikring i innvendig hjørne. Slå hjørneklipsen helt inn i platen. Det benyttes 3 klips per platehøyde samt en spiker øverst og en spiker nederst i venstre hjørne i platen. Spikrene skjules av gulv- og taklist.

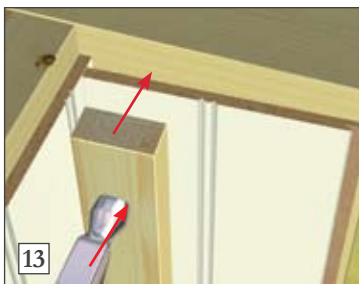


12

12) Platen plasseres tett inn i hjørnet og bankes på plass ved hver hjørneklips.

# MONTERINGSVEILEDNING

## ferdigmalt vegg



13) Bruk en lekte mellom hammeren og platen til å slå på.



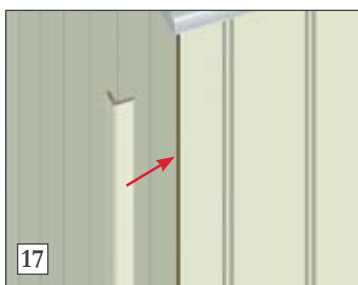
14) Pass på at platen bankes helt inn.



15) Platen spikres så i spikerleppen. Inne i hjørnet spikres platen synlig med dykkstift (håndspikring). Bunn og topp kan spikres på vanlig måte. Man bruker flikkmalingen (i org.fargen) til å male hodene på de synlige dykkstiftene. Bruk kosten som sitter i korken på flikkmalingsflasken (se bildet under).



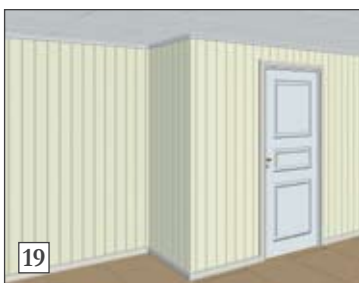
16) Resten av platene monteres på samme måten.



17) Ved utvendige hjørner benyttes hjørnelist.




18) Denne stiftes på plass med avstand c/c 300 mm. Stiftene kan skjules med flikkmaling. Flikkmaling leveres i originalfarger for å skjule spiker og utbedre små skader i platene. Flikkemaling bør utføres svært forsiktig da overflatestrukturen blir forskjellig fra ferdigmalt struktur på platen.



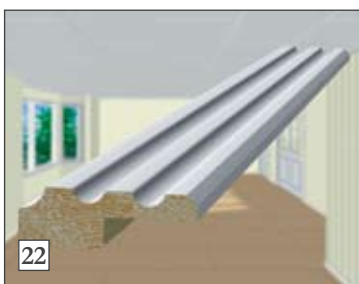
19) Dette gir et perfekt, utvendig hjørne. Den utvendige hjørnelisten kan også limes på.



20) Vi kan levere Akryl Fugemasse i originalfarger til innvendige hjørner ved behov.



21) Vi kan også levere fugesett som gir deg en perfekt fuge i innvendige hjørner.



22) Vi kan tilby kombigerikt (foring/gerikt) til bruk rundt vinduer og dører, der det monteres et ekstra platelag direkte på eksisterende plater/panel under oppussing.



23) Akrylmaling i 1/3 liter kan leveres i originalfarger til å male lister i samme farge som platene.



24) Platene leveres i mange typer og farger, og med tilbehør som gjør jobben enklere og resultatet mer profesjonelt. Med Huntonit MDF ferdigmalte veggplater har du mange muligheter for et spennende og stilrent interiør.



Byggma - for better living

06.10.10.000 Trykke Kai Hansen a.s

## HUNTONIT

Huntonit AS  
Postboks 21, 4701 Vennesla  
Tlf. :+47 38 13 71 00  
Faks:+47 38 13 71 01  
e-post:byggma@byggma.no  
www.byggma.no

Foto: Peder Austrud