



RANI PLAST

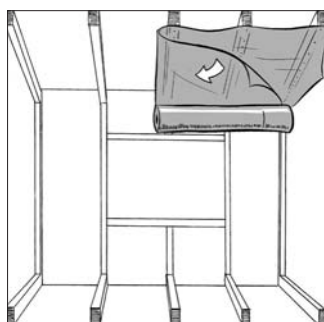
www.raniplast.com

RaniMoBar

Luft- och ångspärr

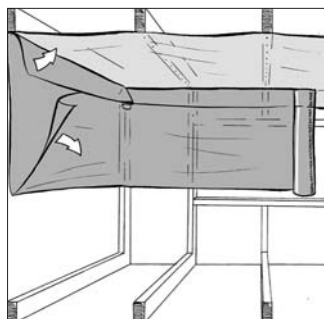
RaniMoBar monteras med en rekommenderad överlappningsbredd på 20 cm som fogas antingen med klämd skarv eller tejp så att bästa möjliga täthet uppnås.

Observera vid montering i väggar och golv: filmen bör inte användas ifall konstruktionen är utrustad med fuktspärr. Vid ovarsam hantering skadad film bör ej användas. Rullen lagras liggande torrt och svalt och bör ej utsättas för obehövt solljus. Vid montering i tak och bjälklag bör arbetarskyddsföreskrifter om genomträngningsskydd beaktas.



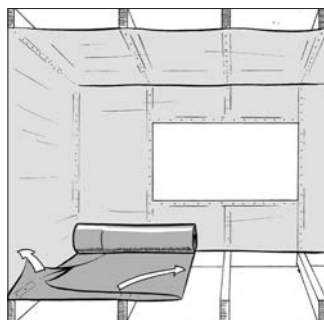
Montering i tak

Kapa filmen till önskad längd, vik ut den till dess fulla bredd och fäst den mot spikreglarna, så att den kortare fliken överlappar den angränsande ytan.



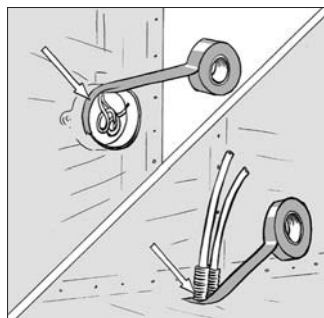
Montering på vägg

Rulla ut filmen vid den yta som skall täckas, kapa till önskad längd, vik ut den kortare fliken mot taket och fäst filmen i spikreglarna även runt fönster och dörr.



Montering på skålat golv

Fäst filmen i den bärande konstruktionen på dylikt sätt som beskrivits ovan.



Genomföringar

Tätheten vid anslutningar och öppningar säkras med en för ändamålet typgodkänd tejp.