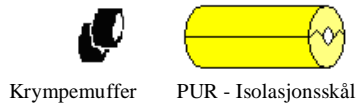



1. Kontroller at alle deler er med!




2. Krymping



- Ø Krymping av krympemateriell gjøres med varmluftsblåse eller åpen gassbrenner.
- Ø Det må benyttes egnet munnstykke som sprer flammen.
- Ø Flammen må kunne reguleres med forskjellig varme.

3. Isolering



- Ø Tre 2 delte PUR - Isolasjonsskåler inn på røret.

4. Mantel



- Ø Sentrer mufferør over skjøten.
- Ø Sentrer mufferør - mantel: 50/50.
- Ø Krymp ned muffen i begge ender.

5. Krympestrømper



- Ø Sentrer krympestrømper over mantel og mufferør (50:50).
- Ø Krymp ned krympestrømper i begge ender.

6. Komplette skjõt



- Ø Rettskjøten skal være isolert og vanntett.