


# Adjufix®

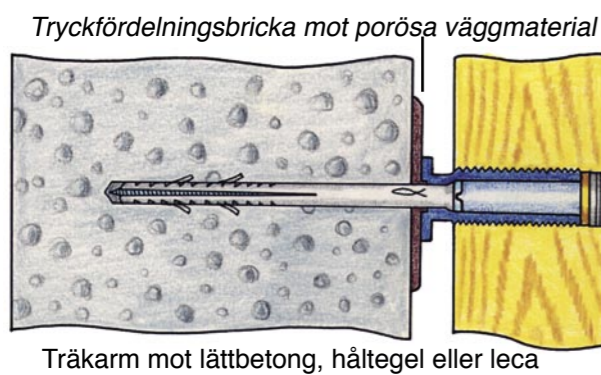
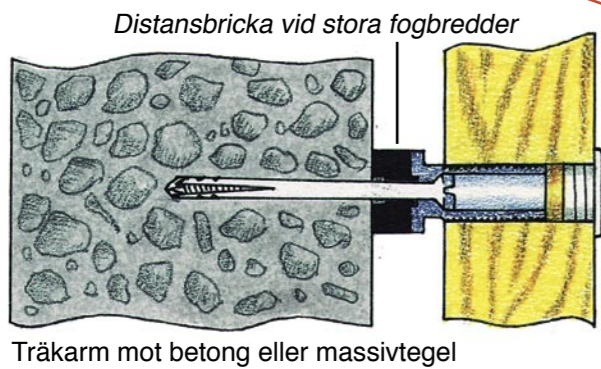
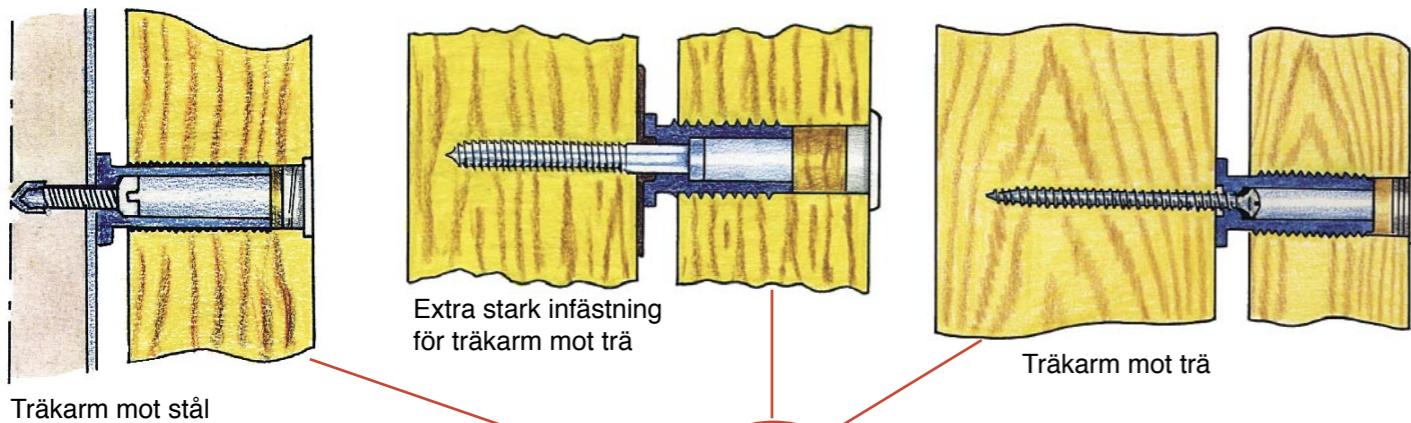
Det geniala systemet för  
fönster- och dörrmontage



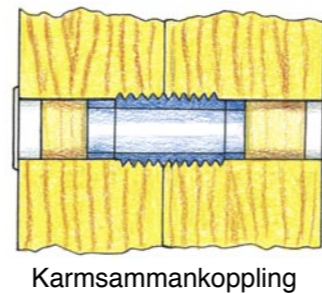
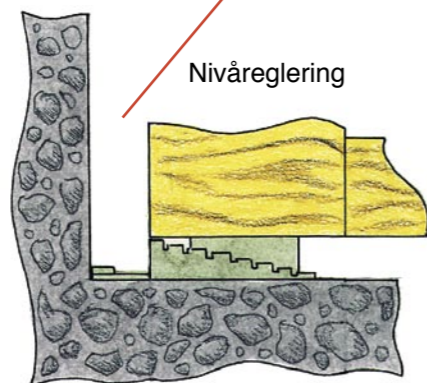
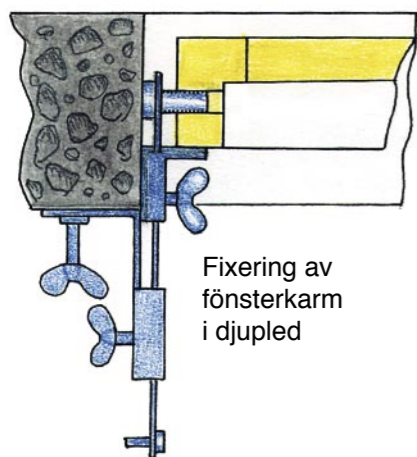
**Kartro**

# Kartro-Adjufix — ett komplett system för montering av dörrar och fönster

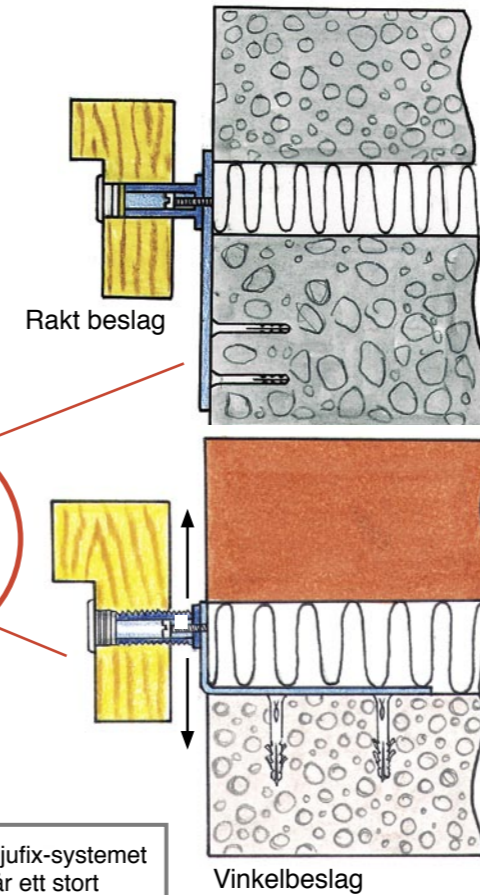
## Montering mot olika väggmaterial



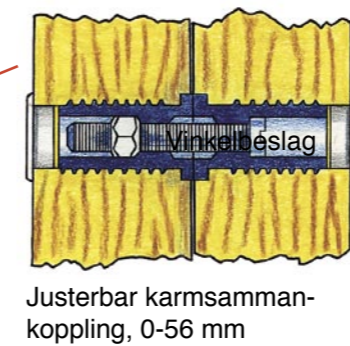
## Monteringshjälpmedel



## Beslag för karminfästning i isolerskiktet



I Adjufix-systemet ingår ett stort sortiment beslag, som förenklar svåra montage



### Med Adjufix blir fönster-/dörrmontage så här enkla:

1. **Lyft** fönstret/dörren på plats på avvägt underlag.
  2. **Justera in** fönstret/dörren med Adjufix-hylsorna.
  3. **Montera fästsruvar.** Vid montage mot betong, lättbetong, tegel o.dyl. borras hålet rakt igenom hylsan.
- Efterjustera eventuellt.

## Exempel på komponenter i Kartro-Adjufix-sortimentet (se även vår Produktkatalog)

	Best.nr		
	Hylsa för montering i trä		
	Min. karmtjocklek 30 mm	Max. utjustering 13 mm	WM28
	35 mm	18 mm	WM33
40 mm	23 mm	WM38	
	Hylsa för ihopkoppling av träkarmar	WM38KA	
	Träskruv, 50 mm eller 65 mm. Torx T25	TRT650 TRT665	
	Träskruv 8 x 64 mm för tunga montage. Torx T30	TRT864	
	Skruv med borrspets mot stålregel. Max. stältjocklek 2,5 mm. PZ2	GBB32E0	
	Max. stältjocklek 4,0 mm. Torx T30	SFS32E0	
	Nylonplugg och skruv 60 eller 80 mm mot betong och massivtegel. Torx T25	PLTRT860 PLTRT880	
	Nylonplugg och skruv 100 eller 120 mm mot lättbetong, håltegel, Leca. PZ3	FS8H100RSZ FS8H120RSZ	
	Betongskruv mot betong. Betongskruv mot massivtegel. Betongskruv mot lättbetong, Leca och håltegel. Torx T30	ADJUFBS050H ADJUFBS070H ADJUFBS110H ADJUFBS130H	
	Täcklock	TLVIM TLBRM TLFUM	
	Lednyckel, 8 och 10 mm insex	NYB	
	Spärrnyckel, 8 och 10 mm, insex	NYD	
	Tryckfördelningsbricka	BRT	
	Distansbricka, bygger 10 mm	BRDA	
	Nivåreglering 10-17 mm Förhöjningskloss 18- mm	MONTKL1 MONTKL2	

14 mm förborrat hål  
17 mm utv. specialgंगा

Skärspets med gängfri del för styrning vid iskruvning

20 mm nyckelgrepp  
8 mm insexgrepp

10 mm insexgrepp

Konad stödplatta

Fräsås och renskär

Hylsan är tillverkad i korrosionsbeständig massiv zink med sträckhållfasthet 335 N/mm<sup>2</sup>

## Ju besvärligare montering desto större tidsvinst!

Med Kartro-Adjufix monterar du dörrar och fönster utan kilar och kan efterjustera, om det behövs. Du får ett säkert montage på halva tiden jämfört med tidigare system och minimerar risken för reklamationer.

Grundelementet i Adjufix-systemet är hylsorna för trä, aluminium och plast. Hylsorna skruvas i från karmens utsida vilket förhindrar att virket i träkarmarna splittras runt hålet. WM-hylsan för träkarm har specialutformad gänga för bästa grepp, passar i standard 14 mm hål.

Hylsorna är justerbara både från insidan karm och i smygen.

Hylsorna har en specialgänga med 17 mm utvändig diameter för stor justerkraft och är försedda med skärspets som klarar montage i hål ner till 12 mm.

Utöver hylsorna finns en mängd komponenter i Kartro-Adjufix-systemet som gör det till det kompletta karminfästningssystemet.

- Hylsorna kan monteras av dörr- och fönstertillverkaren eller direkt på arbetsplatsen.
- Fästskruvar för alla väggmaterial — trä, betong, lättbetong, tegel, leca och stål.
- Beslag när karminfästningen kommer utanför väggstommen eller för dolda montage.
- Brickor mot porösa väggmaterial och när fogbredden är stor.
- Montagehjälpmedel.
- Maskiner för fabriksmontage.

Systemet är genomtänkt, även i de små detaljerna. Exempelvis har WM-hylsan fräsåsar så den kan försänkas vilket är bra vid fabriksmontage och när karmar monteras mot varandra. Ett annat exempel är hylshuvudena som är konade så inte karmarna rör sig när hylsorna skruvas ut.

WM-hylsan är testad hos Provningsanstalten för träkarm mot träregel. Den klarar kraven för alla storlekar på fönster och dörrar inklusive inbrottskyddade fönster.

Hylsan är SIS-godkänd.

Det finns inget montage, som inte Kartro-Adjufix kan klara!



# Kartro