

DERBICLEAN® NT

Økologisk rens for asfaltbaserte produkt

Beskrivelse

- ▶ DERBICLEAN NT er en nedbrytbar rens laget for å fjerne asfaltsøl og -flekker. Det være seg på DERBIBRITE NT, andre underlag som det tekkes i tilknytning til eller verktøy etter bruk.

Fordeler

- ▶ Miljøvennlig alternativ til petrokjemisk baserte løsemidler som for eksempel White Spirit
- ▶ Nedbrytbar i naturen
- ▶ Miljøvennlige produkt uten løsemidler og flyktige organiske forbindelser (VOC)
- ▶ Vaskes vekk med vann
- ▶ Klar-til-bruk-produkt
- ▶ Lett å bruke
- ▶ Fås i 0,5 liters sprayflaske for påføring på flekker på DERBIBRITE NT
- ▶ Fås i 5 liters spann til rens og fjerning av søl på for eksempel verktøy

Bruk

Forbruk: avhengig av situasjonen
Tilbehør: sprayflaske 0,5 liter
Vask: med vann

Forpakning

Spann 5 liter
Sprayflaske 0,5 liter

Teknisk data

Utseende: Farge- og luktfri
Tetthet: 0,86kg/l
Ikke flyktig: 100%
Antennelsestemperatur: >130°C

Lagring

I lufttette spann, tørt, ikke i nærheten av varmekilder, beskyttet fra direkte sollys.



DERBIGUM®
ECOLABEL



ISO 9001 - ISO 14001
BUREAU VERITAS
Certification



DERBIGUM®
MAKING BUILDINGS SMART

DERBIGUM NORGE AS

Brevikbråteveien 9 – 1555 Son
Tel : 73 82 16 20 - Fax : 73 82 16 21
Foretaksreg NO 933 583 163
E-mail: infono@derbigum.com

I bruk?

Bruksanvisning

A. Fjerning av asfaltsøl, (som for eksempel DERBIBOND NT) på verktøy




A






- Hell DERBICLEAN NT i en bøtte. Bruk dette til å fjerne asfaltbasert søl fra verktøy. Bruk om nødvendig en fille eller en kost.
- Vask med vann til overflaten føles fettfri.

B. Fjerning av asfaltflekker på DERBIBRITE NT membranen



B



- Fjern først overflødig søl med en ren fille. Pass på å ikke dra flekken utover.
- Påfør litt DERBICLEAN NT med sprayflasken. Ikke la DERBICLEAN NT komme i omlegg eller der membranens overflate er ødelagt.
- La DERBICLEAN NTen virke et øyeblikk. Tørk så vekk flekken med en ren fille.
- Repeter prosedyren etter behov.
- Vask overflaten med vann flere ganger til den føles fettfri.
- Tørk over med en ren klut.