



Glass Front

Gir maksimale glassflater i kontormiljø

Systemet egner seg godt der det ønskes et åpent og luftig miljø sammen med lydskjerming.

Glass Front kombineres med ulike dørportaler, dører og skyvedørsløsninger.

Veggen kan leveres med ulike lydegenskaper tilpasset brukerkrav i næringsbygg.

Moelven Modus

Vi skaper gode kontorer og møteplasser. Hver dag- hele året.

 **Moelven**

Glass Front

04.01.2023

PRODUKTFAKTABLAD

MATERIAL	Glass og aluminiumsprofiler
HØYDE	Opp til 3000 mm
KANTPROFIL	Aluminiumsprofil
PROFILDIMMENSJON	40 mm
OVERFLATE	Natureloksert eller Sort NCS S 9000-N. På forespørsel valgfri NCS-farge.
GLASSTYPE	10 mm - 20 mm laminert glass Andre glasstyper på forespørsel
LYDREDUKSJON LAB	Opptil Rw 38dB avhengig av glass- og dørtyper
LYDKOMMENTARER	Krav til lydforhold påvirkes av valg av konstruksjoner og byggematerialer. Summen av alle konstruksjoner avgjør lydreduksjonen.
AVSLUTNING MOT GULV	Aluminiumsprofil
VEGGANSLUTNING	Aluminiumsprofil
AVSLUTNING MOT HIMLING	Aluminiumsprofil
TILVALG	Kan kompletteres med aluminiumskarm med glassplatedør, glassrammedør og tett dør. Kan også leveres med glasskyvedør.
TILHØRENDE PRODUKTER	Air Portal




På grunn av kontinuerlig produktutvikling tar vi forbehold om endringer.

Moelven Modus AS
E-post: post.modus@moelven.no
Hjemmeside: moelven.no/modus




Glass Front


04.01.2023




Glass Front




Glass Front mot himling



Glass Front mot skjørt



Glass Front mot tettvegg



Glass Front mot tettvegg

På grunn av kontinuerlig produktutvikling tar vi forbehold om endringer.

Moelven Modus AS
E-post: post.modus@moelven.no
Hjemmeside: moelven.no/modus