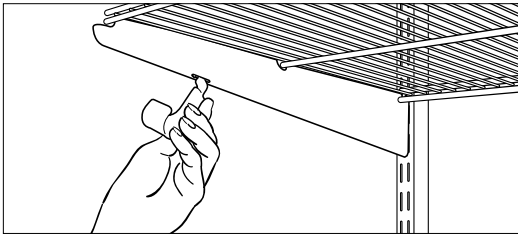


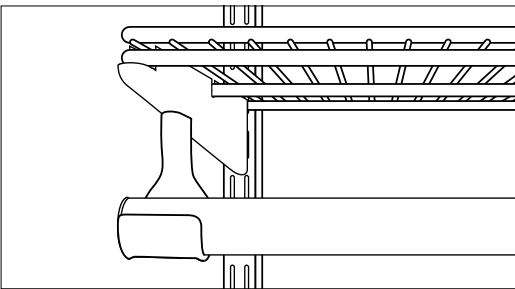
1



Montere holderen for garderobestang

Hekt garderobestangholderen inn i sporet på undersiden av knekten.

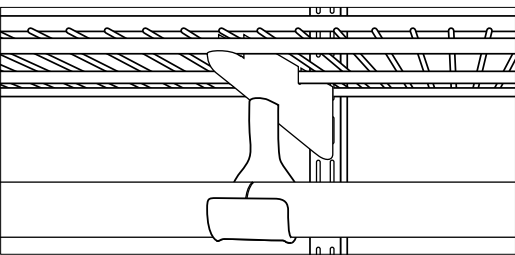
2



Hekte garderobestangen på plass

Bank inn endepluggene i begge ender av garderobestangen.

Hekt garderobestangen inn i garderobestangholderen.



Montering av garderobestenger som deler samme holder

Monter først sammenføyde stenger midt på garderobestangholderen, og plasser deretter ytterendene i holderen.

Bank inn endepluggene bare i de endene av hver stangholder som ikke er sammenføydt. Hvis du setter endepluggen på de sammenføyde endene, blir det en glippe.