


# OVF

## Overstrømsventil med brannstopp



- Overstrømsventil med brannstopp
- Brannelement fra Securo med OVA rist på hver side
- 2 dimensjoner, 500x100 og 500x150
- EI 60 klassifisert

**TROX<sup>®</sup> TECHNIK**

 **Auranor**

TROX Auranor Norge AS

Postboks 100  
2712 Brandbu


Telefon +47 61 31 35 00

Telefaks+47 61 31 35 10

e-post: [firmapost@auranor.no](mailto:firmapost@auranor.no)

[www.trox.no](http://www.trox.no)

# OVF



## ANVENDELSE

OVF er beregnet på overstrømning til sentralt avtrekkspunkt, for eksempel i vegg på kontor og ut til korridor.

## UTFØRELSE

OVF består av 2stk. OVA rister og et EI-60 godkjent Securo-element.  
Se: [www.securo.no](http://www.securo.no)

## MATERIALE OG OVERFLATEBEHANDLING

OVA ristene produseres i ekstrudert aluminium og er lakkert i RAL 9003 - glans 30. Andre farger leveres på forespørsel.

Securoelementet består av metallelementer og et ekspanderende materiale (intuesent).

For ytterligere detaljer se egen brosjyre på: [www.securo.no](http://www.securo.no)

## HURTIGVALG

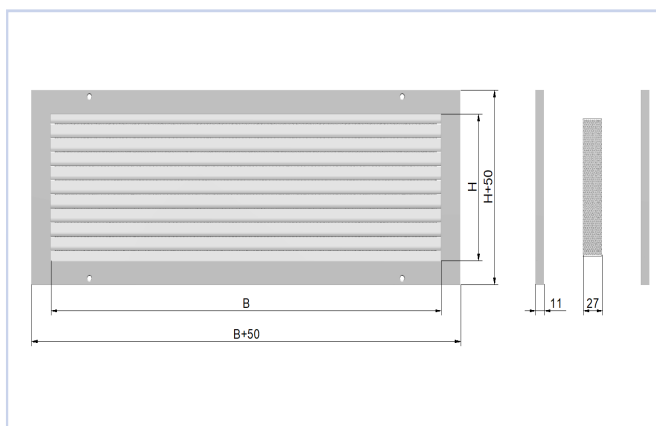
OVF	Trykktap [Pa]	Luftmengde [m <sup>3</sup> /h]	Lydnivå [L <sub>WA</sub> ]
OVF 500x100	5	80	<20
	10	115	21
OVF 500x150	5	119	<20
	10	173	24

Tabell 1

## MÅL OG VEKT, OVF

OVF	BxH [mm]	Vekt [kg]
500x100	500x100	1,8
500x150	500x150	2,6

Tabell 2



Figur 1

## BESTILLINGSKODE, OVF

OVF - 500 - 100 / 0

Produkt: \_\_\_\_\_  
B= Bredde kun 500 \_\_\_\_\_  
H= Høyde 100 eller 150 \_\_\_\_\_  
SL = Spesiallakk

Eksempel:

OVF-500-100/0

Forklaring:

OVF bredde 500 og høyde 100 med Securoelement.

# OVF

## AKUSTISK DOKUMENTASJON

Som overstrømningsventil i vegg fra kontor til korridor bør en ikke overstige 10 Pa totaltrykktap over enheten, dette for å unngå problemer med åpning av dører etc. Lydeffektnivået vil være under 25dB(A) lydeffekt.

## DIMENSJONERINGSDIAGRAM

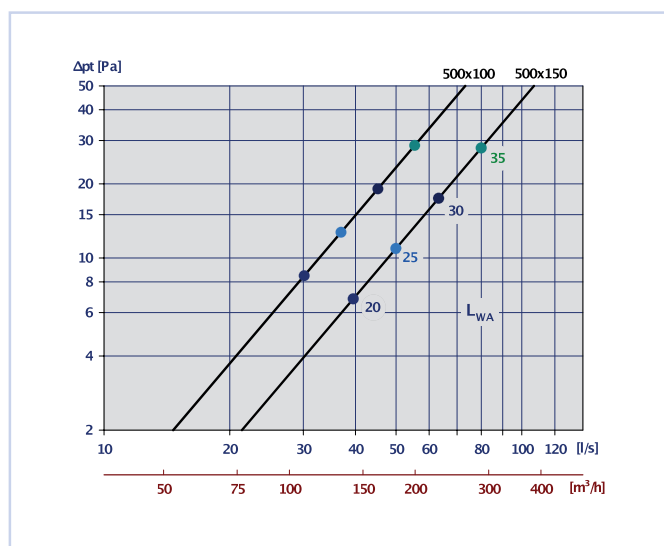


Diagram 1, OFV med Securo-element

## MONTERING

Securoelement monteres sentrisk i utsparing. Deretter festes OVA ristene på hver side ved hjelp av medfølgende skruer. For detaljert montasjebeskrivelse av Securoelement se: [www.securo.no/](http://www.securo.no/)

## VEDLIKEHOLD

OVA ristene rengjøres med fuktig klut, Securoelement kan støvsuges etter demontering av OVA ristene.

## MILJØ

Forespørsel vedrørende byggvaredeklarasjon kan rettes til en av våre selgere, eller finnes på vår hjemmeside: [www.trox.no](http://www.trox.no)

OVF er utviklet og produsert av:

Rett til endringer forbeholdes.