

wedi Fundo *Primo* | gulvelement rektangulært, ikke-sentral sluk

Glem ikke: passende avløp må bestilles!

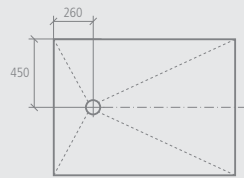


Betegnelse	Lengde x bredde x tykkelse	Emb.enhet/palle	Bestillingsnr.
wedi Fundo Primo, gulvelement rektangulært, ikke-sentral sluk	1200 x 900 x 40 mm	10 stykk	07-37-36/174
wedi Fundo Primo, gulvelement rektangulært, ikke-sentral sluk	1800 x 900 x 40 mm	10 stykk	07-37-35/180

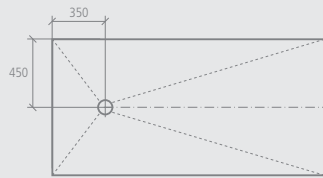
- !** • En emballasjeeenhet = 10 stykk, alle Fundo gulvelementer kan blandes med hverandre, kjøp av enkeltstykker mulig!
 • Dette gjelder alle Fundo gulvelementer: man kan kun kombinere med wedis avløpssystemer for Fundo.
- m²** Fundo Primo, gulvelement, ikke-sentral sluk:
 • 1200 x 900 mm: ca. 1,08 m²
 • 1800 x 900 mm: ca. 1,62 m²

Teknisk tegning

Avløpsposisjon ved 1200 x 900 mm




Avløpsposisjon ved 1800 x 900 mm



wedi Fundo *Trollo* | gulvelement, sentral sluk

Glem ikke: passende avløp må bestilles!



Betegnelse	Ytterdiameter x tykkelse	Emb.enhet/palle	Bestillingsnr.
wedi Fundo Trollo, gulvelement	Ø 1140 x 40 mm	10 stykk	07-37-36/575

- !** • En emballasjeeenhet = 10 stykk, alle Fundo gulvelementer kan blandes med hverandre, kjøp av enkeltstykker mulig!
 • Dette gjelder alle Fundo gulvelementer: man kan kun kombinere med wedis avløpssystemer for Fundo.
- m²** Fundo Trollo, gulvelement: ca. 0,80 m²

Teknisk tegning

