

# Massivdører

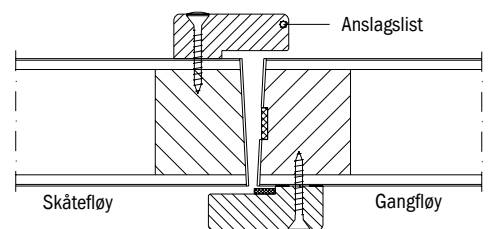
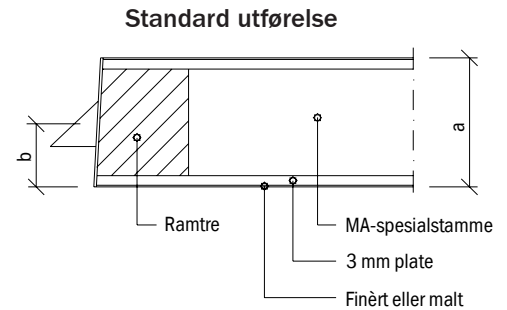
## NS 3140, D6 - brannkl. B30, B30S, F30 OG F30S

Klasse N2 = B30 NF = F30

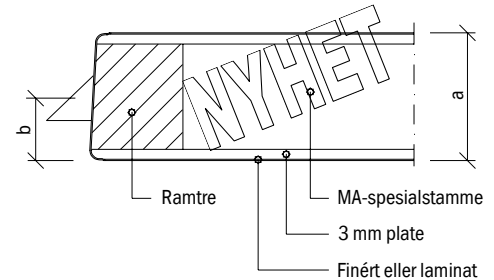
NS 3420-R6	MODUL	KARMYTTERMÅL		LYSÅPNING		DØRBLADMÅL	
		BREDDEN	HØYDEN	v/90°	v/180°	BREDDEN	HØYDEN
R61.121 1 11 3 -	7x21	686	2089	560	606	626	2040
R61.121 1 12 3 -	8x21	786	2089	660	706	726	2040
R61.121 1 13 3 -	9x21	886	2089	760	806	826	2040
R61.121 1 14 3 -	10x21	986	2089	860	906	926	2040
R61.121 1 15 3 -	11x21	1086	2089	960	1006	1026	2040
R61.121 1 16 3 -	12x21	1186	2089	1060	1106	1126	2040
R61.121 3 18 3 -	14x21	1386	2089	1214	1306	926+398	2040
R61.121 3 21 3 -	15x21	1486	2089	1314	1406	926+498	2040
R61.121 3 22 3 -	16x21	1586	2089	1414	1506	762+762	2040
R61.121 3 23 3 -	17x21	1686	2089	1514	1606	812+812	2040
R61.121 3 24 3 -	18x21	1786	2089	1614	1706	862+862	2040
R61.121 3 25 3 -	19x21	1886	2089	1714	1806	912+912	2040
R61.121 3 26 3 -	20x21	1986	2089	1814	1906	962+962	2040

- = Tabell R61.12 spesifikasjonsmatrise for klassifiserte innerdører.  
 Max dørbladmål 1126x2352 mm, min dørbladmål 298x1840 mm.  
 (For pardør over høyde M21, max dørbladbredde 926 mm)

<b>Konstruksjon</b>	Stammekode L. Se illustrasjon. Dørpumpe kan monteres uten ekstra forsterkning.
<b>Brann</b>	Iht. NS 3919. Ved brannklasse B30 og F30 benyttes thermoeks-panderende masse i karmens sidestykker og dørbladets over og underkant. Benyttes stålkarm monteres masse på dørbladets 4 kanter.
<b>Selvlukker</b>	På selvlukkende dør må pumpe monteres iht. monteringsanvisning.
<b>Dørbladoverflate</b>	Finért, malt se side 1:2 eller laminat se side 3:27.
<b>Dørbladkant</b>	Standard utførelse: Lås og hengselside har kantutførelse som dørblad, finért eller malt.
<b>Kantlist</b>	Laminatdør med kantlist har alternative kantlisteløsninger på 4 sider: 3 mm PVC, grå (NCS 2500), hvit (NCS 0500), eller med trestruktur i bøk, bjørk, eik eller mahogny. 3 mm trekantlist på 4 sider i bøk, bjørk, eik eller furu.
<b>Soft kant</b>	Finért eller laminatdør med soft kant på 4 sider i bøk, bjørk, eik eller furu.
<b>Mønster</b>	Se side 3:26.
<b>Glassåpning</b>	Se side 3:20.
<b>Sparkeplater</b>	Se side 3:23.
<b>Karmer</b>	Se side 3:22 og 3:23.
<b>Terskler</b>	Se side 3:24 og 3:25.
<b>Beslag</b>	Hengsel: 7-10M =3/3228 -110 glansforzinket. 11-12M =4/3228 -110 glansforzinket.  Lås: 565. Sluttstykke 357201. a-mål = 40 mm. b-mål =19 mm.  Kantskåte til pardør: 2 stk. skåter 30Hz. Sluttstykke leveres umontert.
<b>Vekt</b>	Modul 10: Dørblad ca. 40 kg. 93 mm trekarm ca. 10 kg.  Modul 11: Dørblad ca. 44 kg.



### Laminat eller finért med soft kant



### Laminat med PVC-kantlist

