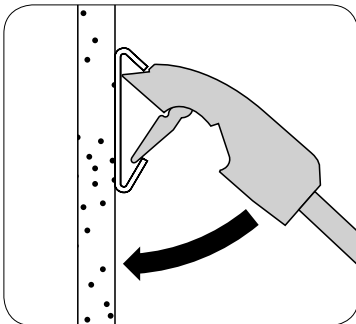




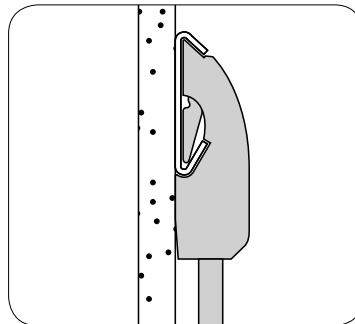
Utility er et system med kroker og holdere som kan brukes i kombinasjon med trådhyller til å skape orden og oversikt i garasje og bod. Når krokene brukes sammen med en kroklist, gir de utallige oppbevaringsmuligheter. De fleste av krokene i Utility-systemet kan også monteres direkte på vegg og tåler da opptil 22 kilo (treskruer følger med).

Montere på en kroklist

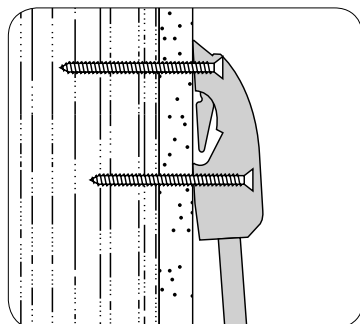
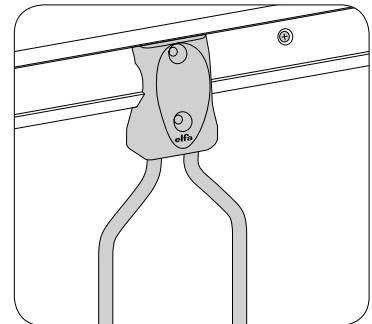
- Sett fliken inn på nedre kant av listen (figur A)
- Sett toppen av kroken inn under øvre kant av listen
- Dra kroken ned til den klikker på plass (figur B)



A



B



C

Montering på vegg

- Ved veggmontering må du finne spikerslaget
- Bor hull på 3 mm i samme lengde som skruene
- Stram med Phillips-skrutrekker nr. 2 (figur C)